



**VELOCE**

FORMULAIRE DE COMMANDE - MOTION FRANCE

**1- Information sur l'acheteur**

No Commande :\* \_\_\_\_\_ Date : \_\_\_\_\_  
 Établissement :\* \_\_\_\_\_  
 Acheteur :\* \_\_\_\_\_  
 Téléphone :\* \_\_\_\_\_  
 Courriel :\* \_\_\_\_\_  
 Préférence de contact :\* Téléphone  Courriel   
 Bénéficiaire : \_\_\_\_\_

**3- Information de livraison**

Envoyé à : \_\_\_\_\_  
 Nom : \_\_\_\_\_  
 Adresse : \_\_\_\_\_  
 Ville : \_\_\_\_\_ Province : \_\_\_\_\_  
 Code postal : \_\_\_\_\_  
 Tel : \_\_\_\_\_

**2- Information du clinicien/Thérapeute/Représentant**

Thérapeute/Clinicien/Représentant :\* \_\_\_\_\_  
 Téléphone :\* \_\_\_\_\_  
 Courriel :\* \_\_\_\_\_  
 Préférence de contact :\* Téléphone  Courriel

\* Requis

MA088   
 Manuel Français (STD) **Tarif HT/TVA 5,5%**

MODÈLE							
WC20	<input type="checkbox"/>	Fauteuil roulant pliant VELOCE - capacité de 120 kg <i>Inclus dossier à tension ajustable, roues Ultracaster en composites 1.5", garde-boue en plastique</i>				4,745.00 €	
WC09	<input type="checkbox"/>	Ensemble châssis renforcé - capacité de 159 kg				265.00 €	
WC10	<input type="checkbox"/>	Kit d'adaptateur E-Motion (2 adaptateurs) - nécessaire seulement avec une inclinaison des roues de 6°				32.00 €	
<b>Cadre</b>							
LARGEURS DU SIÈGE <sup>3</sup>							
SW	<input type="checkbox"/>	35.56 cm <input type="checkbox"/>	38.10 cm <input type="checkbox"/>	40.64 cm <input type="checkbox"/>	43.18 cm <input type="checkbox"/>	45.72 cm <sup>2</sup> <input type="checkbox"/>	
		48.26 cm <sup>2</sup> <input type="checkbox"/>	50.80 cm <sup>2</sup> <input type="checkbox"/>	53.34 cm <sup>2</sup> <input type="checkbox"/>	55.88 cm <sup>2</sup> <input type="checkbox"/>	SF	
PROFONDEURS DU SIÈGE							
SD	<input type="checkbox"/>	35.56 cm <sup>1</sup> <input type="checkbox"/>	38.10 cm <input type="checkbox"/>	40.64 cm <input type="checkbox"/>	43.18 cm <input type="checkbox"/>	45.72 cm <input type="checkbox"/>	
		48.26 cm <input type="checkbox"/>	50.80 cm <input type="checkbox"/>			SF	
LONGUEUR DU CHÂSSIS (profondeur de l'assise plus distance entre l'assise et le devant du châssis) <sup>4</sup>							
SP01	<input type="checkbox"/>	Configuration de longueur standard <sup>5</sup>					STD
SP02	<input type="checkbox"/>	Longueur du châssis 2.54 cm plus longue que la configuration standard					SF
SP03	<input type="checkbox"/>	Longueur du châssis 5.08 cm plus longue que la configuration standard					SF
SP04	<input type="checkbox"/>	Longueur du châssis 2.54 cm plus courte que la configuration standard					SF
SP05	<input type="checkbox"/>	Longueur du châssis 5.08 cm plus courte que la configuration standard					SF
ANCRAGES DE TRANSPORT							
AC05-S	<input type="checkbox"/>	Ancrages WC-19 avec ceinture Q'Strain <sup>6</sup>	Courte 50-104 cm			310.00 €	
AC05-L	<input type="checkbox"/>	Ancrages WC-19 avec ceinture Q'Strain <sup>6</sup>	Longue 50-116 cm			310.00 €	
AC35	<input type="checkbox"/>	Ancrages WC-19 sans ceinture <sup>6</sup>				310.00 €	

1- Seulement disponible avec longueurs de cadre de 1" et 2" plus longues; 2- Disponible en version HD; Lorsque l'option HD est sélectionnée, seule la palette pleine largeur réglable en angle est disponible;

4- Voir la charte à la page 7; 5- 10.15cm entre l'assise et le devant du cadre; 6- Peut interférer avec l'Appui-bras en "L" et les poignées de poussée ajustable en hauteur; Non disponible avec l'option HD;

7- Seulement disponible avec l'ensemble haute capacité HD et la palette pleine largeur réglable en angle

[3. Calculateur de largeur](#)

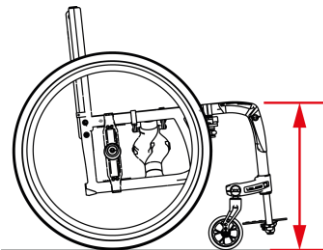


**Hauteur sol-siège AVANT**

Taille des roues avant	Hauteur disponible +/-0.63cm	
<input type="checkbox"/> Roue de 3" (7.62cm)	35.56cm à 53.3cm	Spécifiez la hauteur désirée :  (cm)
<input type="checkbox"/> Roue de 4" (10.16cm)	36.83cm à 53.3cm	
<input type="checkbox"/> Roue de 5" (12.70cm)	39.37cm à 53.3cm	

**Frog Legs - Hauteur sol-siège avant**

Taille des roues avant	Hauteur Disponible +/- 0.63cm	
<input type="checkbox"/> Roue de 3" (7.62cm)	38.7cm à 53.3cm	Spécifiez la hauteur désirée :  (cm)
<input type="checkbox"/> Roue de 4" (10.16cm)	40.0cm à 53.3cm	
<input type="checkbox"/> Roue de 5" (12.70cm)	42.54cm à 53.3cm	



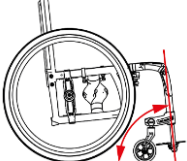
ROUES AVANT			Disponibilité	
CA01-03 à CA01-06	<input type="checkbox"/>	En composite à pneus durs (1")	3", 4", 5"	SF
CA14 à CA16	<input type="checkbox"/>	Roues en Composite UltraCaster de Newton (1 ½ ")	4", 5"	SF
CA17 à CA18	<input type="checkbox"/>	Roues en aluminium Ultracaster de Newton (1 ½ ")	4", 5"	130.00 €
OPTIONS POUR ROUES AVANT				
CA13	<input type="checkbox"/>	Fourche à suspension en fibre de carbone Frog Legs		375.00 €

## Hauteur sol-siège ARRIÈRE

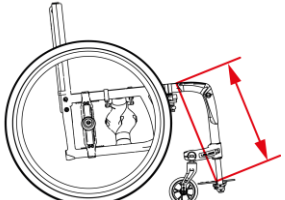
DIMENSIONS DE ROUE		Hauteurs disponibles	Spécifiez la hauteur désirée :  _____ (cm)
<input type="checkbox"/>	Roue de 22" (55.88cm)	34.29cm à 46.35cm	
<input type="checkbox"/>	Roue de 24" (60.9cm)	36.83cm à 48.89cm	
<input type="checkbox"/>	Roue de 25" (63.5cm)	38.10cm à 50.16cm	
<input type="checkbox"/>	Roue de 26" (66.04cm)	39.37cm à 51.43cm	

Configuration utilisée: pente du siège à 2.54 cm avec un centre de gravité à 5.08cm

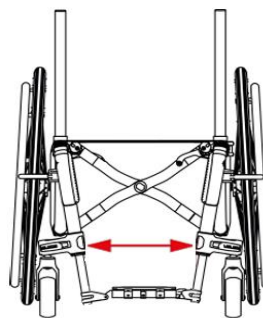
Note : La taille des pneus, le centre de gravité et la bascule peuvent augmenter la variation des dimensions jusqu'à +/- 1.27 cm

ANGLE FRONTAL DE CHÂSSIS						
FA70	<input type="checkbox"/>	70° Angle avant de cadre				SF
FA75	<input type="checkbox"/>	75° Angle avant de cadre				SF
FA80	<input type="checkbox"/>	80° Angle avant de cadre				SF
FA85	<input type="checkbox"/>	85° Angle avant de cadre				SF
FA90	<input type="checkbox"/>	90° Angle avant de cadre				SF

LONGUEUR DE LA TOILE DE SIÈGE À L'APPUI-PIEDS						
Spécifiez la mesure :		La longueur doit être au moins 4.5 cm plus courte que la hauteur sol-siège				

* +/- 1.27 cm						
						

Appui-pied et choix de section fuselée		
Largueur du siège	Droit <sup>1</sup>	Section fuselée de 2.5cm
Mesure extérieure	6.4cm plus étroit que la largeur du siège	11.4cm plus étroit que la largeur du siège
35.56cm	29.21 cm	24.130 cm
38.10cm	31.75 cm	26.670 cm
40.64cm	34.29 cm	29.210 cm
43.18cm	36.83 cm	31.750 cm
45.72cm	39.37 cm	34.290 cm
48.26cm	41.91 cm	36.830 cm
50.80cm	44.45 cm	39.370 cm
53.34cm	46.99 cm	41.910 cm
55.88cm	49.53 cm	44.450 cm



<sup>1</sup>- Non compatible avec les repose-pieds repliables

REPOSE-PIEDS RABATTABLES						
FP06	<input type="checkbox"/>	Palette monobloc relevable réglable en angle - aluminium				NC
FP07	<input type="checkbox"/>	Palette monobloc relevable réglable en angle - fibre de carbone (avec bandes caoutchouc)				310.00 €
FP28	<input type="checkbox"/>	Palette monobloc automatique et réglable en angle - aluminium				270.00 €
FP29	<input type="checkbox"/>	Palette monobloc automatique et réglable en angle - fibre de carbone (avec bandes caoutchouc)				335.00 €
ACCESSOIRES D'APPUI-PIEDS						
FP09	<input type="checkbox"/>	Sangles mollets simple				35.00 €
FP30	<input type="checkbox"/>	Sangles mollets Bodypoint Aeromesh				105.00 €

## Dossiers

MONTANTS DE DOSSIER RÉGLABLES EN HAUTEUR AVEC OPTIONS DE POIGNÉES DE POUSSÉE (Sélectionner UNE option de poignées de poussée)								
BC06-912	<input type="checkbox"/>	Montants droits en carbone	22.86 - 30.48cm	incréments de 1/2"	Régler à <sup>2</sup>		SF	
BC06-1215	<input type="checkbox"/>	Montants droits en carbone	30.48 - 38.10cm	incréments de 1/2"	Régler à <sup>2</sup>		SF	
BC06-1518	<input type="checkbox"/>	Montants droits en carbone	38.10 - 45.72cm	incréments de 1/2"	Régler à <sup>2</sup>		SF	
BC06-1821	<input type="checkbox"/>	Montants droits en carbone	45.72 - 53.37cm	incréments de 1/2"	Régler à <sup>2</sup>		SF	
BC08-1315	<input type="checkbox"/>	Montants de 8° en carbone	34.29 - 38.10cm	incréments de 1/2"	Régler à <sup>2</sup>		SF	
BC08-1518	<input type="checkbox"/>	Montants de 8° en carbone	38.10 - 45.72cm	incréments de 1/2"	Régler à <sup>2</sup>		SF	
BC08-1821	<input type="checkbox"/>	Montants de 8° en carbone	45.72 - 53.34cm	incréments de 1/2"	Régler à <sup>2</sup>		SF	
BC66	<input type="checkbox"/>	Assemblage pour dossier rabattable à angle fixe						150.00 €
BC67	<input type="checkbox"/>	Assemblage pour dossier rabattable et réglable en angle						225.00 €
1- Les montants de dossier doivent être sélectionnés; Non disponible avec les ancrages WC-19, les appuis-bras en "U". La combinaison avec les cannes 22.86-30.48cm et les dossiers rigides ne sont pas disponibles avec le dossier rabattable. Non disponible avec les montants de dossier ajustables en angle et en hauteur (BC09-1215; BC09-1518; BC09-1821; BC10-1315; BC10-1518; BC10-1821)								
MONTANTS DE DOSSIER AJUSTABLES EN ANGLE ET EN HAUTEUR AVEC OPTIONS DE POIGNÉES DE POUSSÉE (Sélectionner UNE option de poignées de poussée)								
BC09-1215	<input type="checkbox"/>	Montants droits en carbone	30.48 - 38.10cm	incréments de 1/2"	Régler à <sup>2</sup>		195.00 €	
BC09-1518	<input type="checkbox"/>	Montants droits en carbone	38.10 - 45.72cm	incréments de 1/2"	Régler à <sup>2</sup>		195.00 €	
BC09-1821	<input type="checkbox"/>	Montants droits en carbone	45.72 - 53.37cm	incréments de 1/2"	Régler à <sup>2</sup>		195.00 €	
BC10-1315	<input type="checkbox"/>	Montants de 8° en carbone	34.29 - 38.10cm	incréments de 1/2"	Régler à <sup>2</sup>		195.00 €	
BC10-1518	<input type="checkbox"/>	Montants de 8° en carbone	38.10 - 45.72cm	incréments de 1/2"	Régler à <sup>2</sup>		195.00 €	
BC10-1821	<input type="checkbox"/>	Montants de 8° en carbone	45.72 - 53.34cm	incréments de 1/2"	Régler à <sup>2</sup>		195.00 €	
		Sélectionner l'angle du montant :		85° <input type="checkbox"/>	90° <input type="checkbox"/>	95° STD <input type="checkbox"/>	100° <input type="checkbox"/>	
				105° <input type="checkbox"/>	110° <input type="checkbox"/>			
OPTIONS DE POIGNÉES DE POUSSÉE (seulement une option à la fois)								
PH01	<input type="checkbox"/>	Poignées de poussée						SF
PH05	<input type="checkbox"/>	Poignées de poussée rabattables <sup>3,5</sup>						150.00 €
PH06-920	<input type="checkbox"/>	Poignées de poussée réglables en hauteur à attache rapide 22.86 - 50.80cm <sup>3,4,5</sup>						240.00 €
PH06-923	<input type="checkbox"/>	Poignées de poussée réglables en hauteur à attache rapide 22.86 - 58.4cm <sup>3,4,5</sup>						240.00 €
PH02	<input type="checkbox"/>	Sans poignées de poussée						SF
TOILES DE DOSSIER								
BH08	<input type="checkbox"/>	Dossier souple à tension réglable Active-Mesh						STD
BH99	<input type="checkbox"/>	Dossier non requis						SF
	<input type="checkbox"/>	Dossier NXT					Voir liste de prix	
COUSSINS DE SIÈGE								
SC01	<input type="checkbox"/>	Coussin de 5.08cm						160.00 €
SC02	<input type="checkbox"/>	Coussin de 7.62cm						180.00 €
SC99	<input type="checkbox"/>	Coussin non requis						STD
	<input type="checkbox"/>	Coussin NXT					Voir liste de prix	

## Roues arrière

CONDUITE À PROPULSION UNILATÉRALE <sup>1</sup> <i>Uniquement disponible avec les roues Newton One, essieux fixes, inclinaison de 0°</i>										
HR22	<input type="checkbox"/>	Conduite à propulsion unilatérale - cerceau intérieur en aluminium <sup>2</sup>	Gauche <input type="checkbox"/>	Droit <input type="checkbox"/>					730.00 €	
HR60	<input type="checkbox"/>	Conduite à propulsion unilatérale - cerceau intérieur en plastique <sup>2</sup>	Gauche <input type="checkbox"/>	Droit <input type="checkbox"/>					740.00 €	
HR98	<input type="checkbox"/>	Main courante sur le côté opposé non requise							NC	
ROUES ARRIÈRE								Disponibilité		
RW02	<input type="checkbox"/>	Newton One - roue à rayons <sup>3</sup>					22" 24"		STD	
RW03	<input type="checkbox"/>	Newton Gravity - ultralégère					22", 24", 25", 26"		295.00 €	
RW04	<input type="checkbox"/>	Spinergy Spox <b>Noir</b> STD <input type="checkbox"/> Blanc <sup>4</sup> <input type="checkbox"/> Bleu <sup>4</sup> <input type="checkbox"/> Rou <sup>4</sup> <input type="checkbox"/> Jau <sup>4</sup> <input type="checkbox"/>					22", 24", 25", 26"		650.00 €	
RW05	<input type="checkbox"/>	Spinergy LX <b>Noir</b> STD <input type="checkbox"/> Mau <sup>4</sup> <input type="checkbox"/> Blanc <sup>4</sup> <input type="checkbox"/> Bleu <sup>4</sup> <input type="checkbox"/> Rou <sup>4</sup> <input type="checkbox"/> Jau <sup>4</sup> <input type="checkbox"/> Rose <sup>4</sup> <input type="checkbox"/> Vert <sup>4</sup> <input type="checkbox"/> Org <sup>4</sup> <input type="checkbox"/>					22", 24", 25", 26"		850.00 €	
RW07	<input type="checkbox"/>	Spinergy CLX <sup>5</sup> <b>Noir</b> STD <input type="checkbox"/> Mau <sup>4</sup> <input type="checkbox"/> Blanc <sup>4</sup> <input type="checkbox"/> Bleu <sup>4</sup> <input type="checkbox"/> Rou <sup>4</sup> <input type="checkbox"/> Jau <sup>4</sup> <input type="checkbox"/> Rose <sup>4</sup> <input type="checkbox"/> Vert <sup>4</sup> <input type="checkbox"/> Org <sup>4</sup> <input type="checkbox"/>					24", 25"		1,450.00 €	
PNEUS								Disponibilité		
AIRLESS										
TI01	<input type="checkbox"/>	Semi-dur Uréthane 3.49cm - Relief léger, noir <sup>7</sup>					22" 24"		SF	
TI02	<input type="checkbox"/>	Semi-dur Uréthane 3.49cm - Relief moyen, noir <sup>6,7</sup>					22", 24", 25", 26"		90.00 €	
TI04	<input type="checkbox"/>	Semi-dur Uréthane 2.54cm - Sans relief, noir - <i>Shox</i>					22", 24", 25", 26"		110.00 €	
PNEUMATIQUES										
TI06	<input type="checkbox"/>	Pneumatique HP 2.54cm - Relief léger, Résistants à la perforation, noir - <i>SpeedLite</i>					22", 24", 25", 26"		STD	
TI07	<input type="checkbox"/>	Pneumatique HP 2.54cm - Relief moyen, Résistants à la perforation, noir - <i>TrailBlazer</i>					24", 25", 26"		65.00 €	
TI03	<input type="checkbox"/>	Pneumatique 5.08cm - Gros relief, noir <sup>8</sup>					22", 24", 25"		95.00 €	

1- Offert avec des mains courantes sur les deux côtés du fauteuil; Sélectionner le grand cerceau dans la section des mains courantes; Roues de 24" seulement; Non disponible avec largeurs de 21" et 22"; 2- Seulement offert en position standard  
 3- Non compatible avec les pneus Shox; 4- Rayons de couleur ajouter 10 jours de plus à la production; 5- Seulement disponible avec pneus 1"; 6- Le pneu 22" est seulement disponible avec la roue Newton One  
 7- Non disponible avec les appuis-bras en "U" lorsque l'inclinaison de 6° est sélectionnée; 8- Non disponible avec les appuis-bras lorsque les inclinaisons de 3°, 6° sont sélectionnées.

## Mains courantes

MAINS COURANTES								Disponibilité		
HR01	<input type="checkbox"/>	Aluminium anodisé					22", 24", 25", 26"		STD	
HR61	<input type="checkbox"/>	Aluminium noir anodisé dur <sup>2</sup>					22", 24", 25"		65.00 €	
HR03	<input type="checkbox"/>	Antidérapants <sup>1,2,3</sup>					22", 24", 25", 26"		335.00 €	
HR07-HR18 et HR65-HR71	<input type="checkbox"/>	Newton Air Grip <sup>2</sup>	<i>Voir à la page 6 les choix de couleurs et les prix</i>					22", 24", 25", 26"		
HR28	<input type="checkbox"/>	Surge <sup>1,2,3</sup> (1 1/2" Cerceau oval avec bande de friction Gripton)					22", 24", 25", 26"		345.00 €	
HR05	<input type="checkbox"/>	Surge LT <sup>1,2,3</sup> (1 1/8" Cerceau oval avec bande de friction Gripton)					22", 24", 25", 26"		370.00 €	
HR04	<input type="checkbox"/>	Natural Fit <sup>1,2,3</sup>					22", 24", 25", 26"		290.00 €	
HR62	<input type="checkbox"/>	Simi H <sup>1,2,3</sup> (1 3/8" Cerceau oval avec bande de friction)					22", 24", 25", 26"		340.00 €	
HR63	<input type="checkbox"/>	Nova H <sup>1,2,3</sup> (1 1/4" Cerceau oval avec bande de friction)					22", 24", 25", 26"		370.00 €	
HR64	<input type="checkbox"/>	Optimum H <sup>1,2,3</sup> (1 1/8" Cerceau en forme de coeur)					22", 24", 25", 26"		285.00 €	
HR99	<input type="checkbox"/>	Mains courantes non requises							SF	

1- Assemblage standard et rapproché seulement. Par défaut, la languette ne sera pas coupée avec l'option rapprochée; 2- Non disponible avec roue Mag; 3- Non disponible avec conduite unilatérale

## Options pour mains courantes

Assemblage des mains courantes										
HR29	<input type="checkbox"/>	Assemblage standard	<i>Languette longue</i>							SF
HR030	<input type="checkbox"/>	Assemblage rapproché sans coupe	<i>Languette longue</i>							STD
HR30	<input type="checkbox"/>	Assemblage rapproché avec coupe <sup>3</sup>	<i>Languette courte 2 positions</i>							26.00 €
HR31	<input type="checkbox"/>	Assemblage très rapproché <sup>3</sup>	<i>Languette courte 2 positions</i> STD <input type="checkbox"/> 1 position <input type="checkbox"/>							26.00 €
Protège pouce pour mains courantes Natural Fit, Surge, Surge LT										
HR23	<input type="checkbox"/>	Prise standard							85.00 €	
HR27	<input type="checkbox"/>	Prise super							135.00 €	
HR099	<input type="checkbox"/>	Sans protège pouce							SF	

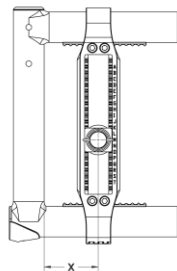
3- Uniquement disponible avec les cerceaux en aluminium et Air Grip;

AXES <sup>1</sup>									
AX01	<input type="checkbox"/>	Axes à dégagement rapide							STD
AX03	<input type="checkbox"/>	Axes à dégagement rapide pour tétraplégique							120.00 €

1 - Non requis avec la conduite unilatérale à double cerceaux

CAROSSAGE DES ROUES ARRIÈRE									
CM00	<input type="checkbox"/>	Inclinaison de 0°							STD
CM03	<input type="checkbox"/>	Inclinaison de 3°							SF
CM06	<input type="checkbox"/>	Inclinaison de 6°							100.00 €

## CENTRE DE GRAVITÉ



### Choisir la position de la plaque de roue arrière

Mesurer la distance du bord avant du tube arrière du châssis, au centre du réceptacle de roue

Plus Stable													
X =	2.5	3.2	3.8	4.4	5.1	5.7	6.3	7	7.6	8.3	8.9	9.5	10.2
	<input type="checkbox"/>	<input type="checkbox"/>	<input type="checkbox"/>	<input type="checkbox"/>	<input type="checkbox"/>	<input type="checkbox"/>	<input type="checkbox"/>	<input type="checkbox"/>	<input type="checkbox"/>	<input type="checkbox"/>	<input type="checkbox"/>	<input type="checkbox"/>	<input type="checkbox"/>

*Si non indiqué, le réglage par défaut est à 3.8 cm*

*Incompatibilité possible avec une assise inférieure à 40.6 cm et un centre de gravité supérieur à 6.3cm*

*Incompatibilité possible avec une roue arrière de 26" et un centre de gravité supérieur à 6.3 cm*

*Motion Composites sélectionnera le centre de gravité (CG) le plus proche possible si un problème survient avec le CG*

Freins						
WL08	<input type="checkbox"/>	Freins à pousser Newton				STD
WL16	<input type="checkbox"/>	Freins à pousser aluminium avec rallonges				70.00 €
WL02	<input type="checkbox"/>	Freins à tirer				SF
WL04	<input type="checkbox"/>	Freins anti-recul Newton (fonctionne mieux avec pneus à pression standard ou haute pression)				145.00 €
WL13	<input type="checkbox"/>	Rallonges de 15.24 cm amovibles <sup>1</sup>				70.00 €
WL14						
WL05	<input type="checkbox"/>	Freins ciseaux				130.00 €
WL15	<input type="checkbox"/>	Blocage unilatéral par traction <sup>2</sup>	Gauche <input type="checkbox"/>	Droit <input type="checkbox"/>		295.00 €
WL99	<input type="checkbox"/>	Freins non requis				SF

1- Disponible avec les blocages par poussée Newton (WL08), les blocages par tractions (WL02) et anti-recul Newton (WL04);

2- Pour connaître les incompatibilités et restrictions, reportez-vous au tableau de la page 7 et à la page "Vidéos et documents pratiques" de notre site:

[https://www.motioncomposites.com/fr\\_ca/support-et-education/videos-et-documents-explicatifs](https://www.motioncomposites.com/fr_ca/support-et-education/videos-et-documents-explicatifs)

Accoudoirs						
<b>ACCOUDOIRS AMOVIBLES ET ESCAMOTABLES DE TYPE "U" (Convertible en accoudoirs amovibles de type "T") <sup>1</sup></b>						
AR01-812	<input type="checkbox"/>	Manchette de confort courte 25.4cm	20.32 - 30.48cm	Fixe <input type="checkbox"/>	Amovible <input type="checkbox"/>	270.00 €
AR01-1014	<input type="checkbox"/>	Manchette de confort courte 25.4cm	25.40 - 35.56cm	Fixe <input type="checkbox"/>	Amovible <input type="checkbox"/>	270.00 €
AR02-812	<input type="checkbox"/>	Manchette de confort longue 35.56cm	20.32 - 30.48cm	Fixe <input type="checkbox"/>	Amovible <input type="checkbox"/>	270.00 €
AR02-1014	<input type="checkbox"/>	Manchette de confort longue 35.56cm	25.40 - 35.56cm	Fixe <input type="checkbox"/>	Amovible <input type="checkbox"/>	270.00 €
<b>ACCOUDOIRS AMOVIBLES DE TYPE "T" <sup>1</sup></b>						
AR03-812	<input type="checkbox"/>	Manchette de confort courte 25.4cm	20.32 - 30.48cm			240.00 €
AR03-1014	<input type="checkbox"/>	Manchette de confort courte 25.4cm	25.40 - 35.56cm			240.00 €
AR04-812	<input type="checkbox"/>	Manchette de confort longue 35.56cm	20.32 - 30.48cm			240.00 €
AR04-1014	<input type="checkbox"/>	Manchette de confort longue 35.56cm	25.40 - 35.56cm			240.00 €
<b>ACCOUDOIRS AMOVIBLES ET ESCAMOTABLES DE TYPE "L" <sup>2</sup></b>						
AR05	<input type="checkbox"/>	Manchette de confort tubulaire courte	20.32-27.94cm			205.00 €
AR23	<input type="checkbox"/>	Manchette de confort tubulaire longue	20.32-27.94cm			205.00 €
AR06	<input type="checkbox"/>	Manchette de confort courte 25.4cm	20.32-27.94cm			205.00 €
AR17	<input type="checkbox"/>	Manchette de confort longue 35.56cm	20.32-27.94cm			205.00 €
<b>OPTION D'ACCOUDOIRS</b>						
AR12	<input type="checkbox"/>	Manchette de confort longue en GEL 35.56cm - Gel Ovation <sup>3</sup>				145.00 €
AR99	<input type="checkbox"/>	Accoudoirs non requis				SF

1- Peut avoir une restriction d'ajustement de 1/2" aux extrêmes; 2- Peut interférer avec certains dossiers rigides; Non disponible avec les protège-vêtements en fibre de carbone fixes

3- Seulement disponible avec les appui-bras longs; Non disponible avec les appuis bras en "L" et les courts;

PROTÈGE-VÊTEMENTS (non disponible avec les accoudoirs en "U" et en "T")						
SG01	<input type="checkbox"/>	Protège-vêtements rigides en plastique (amovible)	Plaque droite - STD	Plaque déportée <sup>1</sup>		SF
SG02	<input type="checkbox"/>	Protège-vêtements en fibre de carbone (fixes)				120.00 €
SG03	<input type="checkbox"/>	Protège-vêtements en fibre de carbone (amovible)	Plaque droite - STD	Plaque déportée <sup>1</sup>		130.00 €
SG06	<input type="checkbox"/>	Garde-boue en plastique (amovible)	Plaque droite - STD	Plaque déportée <sup>1</sup>		STD
SG04	<input type="checkbox"/>	Garde-boue en fibre de carbone (amovible)	Plaque droite - STD	Plaque déportée <sup>1</sup>		225.00 €
SG99	<input type="checkbox"/>	Protèges vêtements non-requis				SF
<b>OPTION DE PROTÈGE-VÊTEMENTS</b>						
SG07	<input type="checkbox"/>	Bride de protège-vêtements (paire) <sup>2</sup>				SF

1- Seulement disponible avec inclinaison 0°; Élargit de 12.7mm par côté pour un total de 25.4mm; 2- Non compatible avec protège-vêtement en fibre de carbone (fixe)

CEINTURES DE POSITIONNEMENT						
SB02-S	<input type="checkbox"/>	Type automobile - <b>Petit (88.9 cm)</b> <sup>1</sup>				55.00 €
SB02-M	<input type="checkbox"/>	Type automobile - <b>M (121.92cm)</b>				55.00 €
SB02-L	<input type="checkbox"/>	Type automobile - <b>Grand (152.40 cm)</b>				55.00 €
SB04-M	<input type="checkbox"/>	Ceinture BodyPoint - 2 points, non rembourrée - <b>Moyen (142.24 cm)</b>				90.00 €
SB04-L	<input type="checkbox"/>	Ceinture BodyPoint - 2 points, non rembourrée - <b>Grand (154.94 cm)</b>				90.00 €
SB05-S	<input type="checkbox"/>	Ceinture BodyPoint - 2 points, rembourrée - <b>Petit (129.54 cm)</b>				170.00 €
SB05-M	<input type="checkbox"/>	Ceinture BodyPoint - 2 points, rembourrée - <b>Moyen (142.24 cm)</b>				170.00 €
SB05-L	<input type="checkbox"/>	Ceinture BodyPoint - 2 points, rembourrée - <b>Grand (154.94 cm)</b>				170.00 €
SB06-S	<input type="checkbox"/>	Ceinture BodyPoint - 4 points, rembourrée - <b>Petit (129.54 cm)</b>				185.00 €
SB06-M	<input type="checkbox"/>	Ceinture BodyPoint - 4 points, rembourrée - <b>Moyen (142.24 cm)</b>				185.00 €
SB06-L	<input type="checkbox"/>	Ceinture BodyPoint - 4 points, rembourrée - <b>Grand (154.94 cm)</b>				185.00 €
SB03	<input type="checkbox"/>	Attaches pour 2 points supplémentaires (1 pr)				15.00 €
SB08-M	<input type="checkbox"/>	Ceinture BodyPoint EVOFLEX® boucle Rehab avec attache - <b>Moyen (73.66 cm)</b>				275.00 €
SB08-L	<input type="checkbox"/>	Ceinture BodyPoint EVOFLEX® boucle Rehab avec attache - <b>Grand (93.98 cm)</b>				275.00 €
SB99	<input type="checkbox"/>	Ceinture de positionnement non-requise				STD

1- Non recommandé avec les largeurs de 45.72cm (18") et plus;








































APPUI-TÊTE <sup>1</sup>						
AC01-S	<input type="checkbox"/>	Appui-tête profilé, en nylon - <b>Petit (8.8x15.2cm)</b>				120.00 €
AC01-M	<input type="checkbox"/>	Appui-tête profilé, en nylon - <b>Moyen (11.4x17.8cm)</b>				120.00 €
AC01-L	<input type="checkbox"/>	Appui-tête profilé, en nylon - <b>Grand (14x2.3cm)</b>				120.00 €
AC28	<input type="checkbox"/>	Monture articulée d'appui-tête avec barre de tension				195.00 €

1- Disponible avec poignée de poussée seulement - Non disponible si la poignée de poussée ou barre de tension a été sélectionnée

ACCESSOIRES																					
AC03	<input type="checkbox"/>	Anti-basculé à roulettes																			130.00 €
AC29	<input type="checkbox"/>	Anti-basculé pivotant <sup>1</sup>	Gauche <input type="checkbox"/>	Droit <input type="checkbox"/>																	130.00 €
AC27	<input type="checkbox"/>	Levier de bascule <sup>2</sup>																			60.00 €
AC08	<input type="checkbox"/>	Protèges-rayons <sup>3</sup> (paire)	Disponible pour : 22 po, 24 po, 26 po.																		110.00 €
AC06	<input type="checkbox"/>	Porte-canne et béquilles	Gauche <input type="checkbox"/>	Droit <input type="checkbox"/>																	105.00 €
AC10	<input type="checkbox"/>	Pochette de siège																			70.00 €
AC30	<input type="checkbox"/>	Pochette multi-usage Newton																			70.00 €
AC26	<input type="checkbox"/>	Sac BodyPoint Mobility																			120.00 €
AC23	<input type="checkbox"/>	Sac à dos Newton																			100.00 €
AC12	<input type="checkbox"/>	Sangle de fermeture à Velcro																			50.00 €
AC13	<input type="checkbox"/>	Ensemble d'outils																			52.00 €
AC16	<input type="checkbox"/>	Polo Motion Composites	F/S <input type="checkbox"/>	F/M <input type="checkbox"/>	F/L <input type="checkbox"/>	H/S <input type="checkbox"/>	H/M <input type="checkbox"/>	H/L <input type="checkbox"/>	H/XL <input type="checkbox"/>	H/XXL <input type="checkbox"/>	H/XXXL <input type="checkbox"/>										32.00 €

1- Sélectionnez la paire (gauche et droite) avec l'option châssis renforcé; Disponible seulement avec des hauteurs sol-siège arrière de 34.3cm et 50.2cm;

2- Ne peut être combiné avec les anti-basculé; 3- Non disponible avec roue Spinergy

Couleurs																						
Options <sup>1</sup>	Noir	Fibre carbone lustré	Orange Tangerine	Bourgogne	Bleu Saphir	Vert monstre	Anthraxite	Fuschia	Bleu acier	Rouge Ferrari	Vert acide	Mauve électrique	Bleu des Caraïbes	Blanc	Perle rose	Mauve prune	Bleu ciel	Cerise noire	Vert kaki (mat)	Sable du désert (mat)		
																						
AirGrip	<input type="checkbox"/>	105€	<input type="checkbox"/>	<input type="checkbox"/>	<input type="checkbox"/>	<input type="checkbox"/>	<input type="checkbox"/>	<input type="checkbox"/>	<input type="checkbox"/>	<input type="checkbox"/>	<input type="checkbox"/>	<input type="checkbox"/>	<input type="checkbox"/>	<input type="checkbox"/>	<input type="checkbox"/>	<input type="checkbox"/>	<input type="checkbox"/>	<input type="checkbox"/>	<input type="checkbox"/>	<input type="checkbox"/>	<input type="checkbox"/>	210.00 €
Cadre	<input type="checkbox"/>	<input type="checkbox"/>	<input type="checkbox"/>	<input type="checkbox"/>	<input type="checkbox"/>	<input type="checkbox"/>	<input type="checkbox"/>	<input type="checkbox"/>	<input type="checkbox"/>	<input type="checkbox"/>	<input type="checkbox"/>	<input type="checkbox"/>	<input type="checkbox"/>	<input type="checkbox"/>	<input type="checkbox"/>	<input type="checkbox"/>	<input type="checkbox"/>	<input type="checkbox"/>	<input type="checkbox"/>	<input type="checkbox"/>	<input type="checkbox"/>	SF
Accent <sup>2</sup>	<input type="checkbox"/>																				SF	
FC99	<input type="checkbox"/>	Couleur personnalisée	<a href="#">Indiquer la couleur PPG Paintit;</a>																	10 jours additionnels	341.00 €	

1- La représentation des couleurs peut varier d'un écran à l'autre. Par conséquent, la couleur finale de la peinture de votre fauteuil peut différer légèrement de ce que vous voyez sur votre écran; Le fini entre le cadre et les cerceaux Newton Airgrip pourrait différer;

2- Pour voir les différents accents de couleur, visitez notre site internet: [https://www.motioncomposites.com/fr\\_ca/produits/fauteuils-roulants-pliant/veloce#temoignage](https://www.motioncomposites.com/fr_ca/produits/fauteuils-roulants-pliant/veloce#temoignage)

## Charte de longueur de châssis

Longueur de châssis	Profondeur de siège						
	35.56	38.10	40.64	43.18	45.72	48.26	50.80
STD	N/A						
2.54							N/A
5.08						N/A	N/A
-2.54	N/A	N/A					
-5.08	N/A	N/A	N/A				


## Restrictions pour blocage unilatéral

Profondeur de siège: doit être de 40.64 cm et plus		
Roues arrière: doit être de 24 po et moins		
Les appui-bras en "T" et en "U" seulement disponibles avec l'inclinaison de 0°		
Conduite unilatérale: non compatible avec les appui-bras en "T" et "U"		
Appui-bras en "T" et "U": peut nécessiter de décaler les roues arrière vers l'extérieur		
Non compatible avec les extensions de blocage de roues		
Diamètre des roues arrière	Profondeur de siège (cm)	Centre de gravité compatible (cm)
20 in	40.64+	4.4 à 10.2
22 in	40.64+	6.3 à 10.2
24 in	40.64+	2.5 à 10.2


Notes :


**Codes LPP**

	<b>PRISE EN CHARGE DU FAUTEUIL PLIANT (HELIO/VELOCE/MOVE)</b>	<b>CODES LPP</b>	<b>REMBOURSEMENT</b>
	VHP, PROPULSION MANUELLE, PLIANT, A DOSSIER INCLINABLE	9110204	603.65 €
	VHP,PROPULSION MANUELLE,PLIANT A DOSSIER FIXE	9110316	558.99 €
	<b>PRISE EN CHARGE DE CHAQUE REPOSE-JAMBES</b>		
	VHP, PROPULSION MANUELLE, REPOSE-JAMBE DROIT OU GAUCHE, REPOSE-PIED ARTICULE	9310280	105.76 €
<b>PRISE EN CHARGE</b>			
	<b>PRISE EN CHARGE DE L'APPUI-TÊTE</b>		
	VHP, PROPULSION MANUELLE, APPUI-TETE	9310268	63.41 €
	<b>PRISE EN CHARGE DU COUSSIN D'ASSISE OU DU COUSSIN DE DOSSIER</b>		
	VHP, PROPULSION MANUELLE, PLIANT, COUSSIN DE SIEGE OU DE DOSSIER AVEC HOUSSE	9310305	34,90€ (chacun)
	<b>PRISE EN CHARGE DU SYSTÈME DE CONDUITE A DOUBLE MAIN-COURANTE</b>		
	VHP, PROPULSION MANUELLE, PLIANT, SYSTEME DE CONDUITE A DOUBLE MAIN COURANTE	9310297	271.23 €
<b>PRISE EN CHARGE</b>	<b>PRISE EN CHARGE ASSISE MODULAIRE EVOLUTIVE</b>	<b>CODE LPP</b>	<b>REMBOURSEMENT</b>
	SIÈGE MODULABLE ET ÉVOLUTIF NXT	6214162	838.47 €


BioFit™ COUSSINS	PROFONDEUR	LARGEUR									
		30.48 cm	33.02	35.56 cm	38.10 cm	40.64 cm	43.18 cm	45.72 cm	48.26 cm	50.80 cm	53.34 cm
 NXCAF _ _ _ _ L (cm) x P (cm)	30.48 cm	339.47€	339.47€	339.47€							
	35.56 cm	339.47€	339.47€	339.47€							
	38.10 cm		339.47€	339.47€	339.47€	339.47€					
	40.64 cm		339.47€	339.47€	339.47€	339.47€	339.47€	339.47€	339.47€	339.47€	339.47€
	43.18 cm				339.47€	339.47€	339.47€	339.47€	339.47€	339.47€	
	45.72 cm				339.47€	339.47€	339.47€	339.47€	339.47€	339.47€	339.47€
	48.26 cm				339.47€	339.47€	339.47€	339.47€	339.47€	339.47€	
	50.80 cm				339.47€	339.47€	339.47€	339.47€	339.47€	339.47€	339.47€
	Optionnel Changer la housse par housse d'incontinence/contrôle des infections										

**ACCESSOIRES POUR COUSSINS/SIÈGES**

	# de modèle	Description	Largeur de fauteuil	€	QTÉ
	RSSI 1600	Coquille de siège	S'adapte 40.6 & 43.2 cm de largeur et profondeur de coussin 35.6 – 45.7 cm	55	
	RSSI 1800	Coquille de siège	S'adapte 45.7 & 48.26 cm de largeur et profondeur de coussin 35.6 – 45.7 cm	55	
	RSSI 2000	Coquille de siège	S'adapte 50.8 – 55.9 cm de largeur et profondeur de coussin 45.7 – 50.8 cm	55	



**Optima™**  
DOSSIER À SUPPORT THORACIQUE  
COQUE EN FIBRE DE CARBONE = ÉCONOMIE DE POIDS JUSQU'À 2.4 LBS



**Optima™ DEEP**  
DOSSIER À SUPPORT THORACIQUE  
COQUE EN FIBRE DE CARBONE = ÉCONOMIE DE POIDS JUSQU'À 2.4 LBS

**FORME THORACIQUE**

LARGEUR (cm)	PROFONDEUR (cm)	# DE MODÈLE FIBRE DE CARBONE ✓	\$ CARBONE	# DE MODÈLE ALUMINIUM ✓	€ ALUMINIUM
35.56	33.02	NOCFACB1413	799	NOACB1413	499
35.56	40.64	NOCFACB1416	799	NOACB1416	499
38.10	33.02	NOCFACB1513	799	NOACB1513	499
38.10	40.64	NOCFACB1516	799	NOACB1516	499
40.64	33.02	NOCFACB1613	799	NOACB1613	499
40.64	40.64	NOCFACB1616	799	NOACB1616	499
40.64	48.26			NOACB1619	499
43.18	33.02	NOCFACB1713	799	NOACB1713	499
43.18	40.64	NOCFACB1716	799	NOACB1716	499
45.72	33.02	NOCFACB1813	799	NOACB1813	499
45.72	40.64	NOCFACB1816	799	NOACB1816	499
45.72	48.26			NOACB1819	499
48.26	40.64			NOACB1916	499
48.26	48.26			NOACB1919	499
50.80	33.02	NOCFACB2013	799	NOACB2013	499
50.80	40.64	NOCFACB2016	799	NOACB2016	499
50.80	48.26			NOACB2019	499
53.34	40.64			NOACB2116	499
53.34	48.26			NOACB2119	499
55.88	33.02			NOACB2213	499
55.88	40.64			NOACB2216	499
55.88	48.26			NOACB2219	499

LARGEUR (cm)	PROFONDEUR (cm)	# DE MODÈLE FIBRE DE CARBONE ✓	\$ CARBONE	# DE MODÈLE ALUMINIUM ✓	€ ALUMINIUM
35.56	33.02	NOCFPCB1413	899	NOPCB1413	499
35.56	40.64	NOCFPCB1416	899	NOPCB1416	499
38.10	33.02	NOCFPCB1513	899	NOPCB1513	499
38.10	40.64	NOCFPCB1516	899	NOPCB1516	499
40.64	33.02	NOCFPCB1613	899	NOPCB1613	499
40.64	40.64	NOCFPCB1616	899	NOPCB1616	499
40.64	48.26			NOPCB1619	499
43.18	33.02	NOCFPCB1713	899	NOPCB1713	499
43.18	40.64	NOCFPCB1716	899	NOPCB1716	499
45.72	33.02	NOCFPCB1813	899	NOPCB1813	499
45.72	40.64	NOCFPCB1816	899	NOPCB1816	499
45.72	48.26			NOPCB1819	499
48.26	40.64			NOPCB1916	499
48.26	48.26			NOPCB1919	499
50.80	33.02	NOCFPCB2013	899	NOPCB2013	499
50.80	40.64	NOCFPCB2016	899	NOPCB2016	499
50.80	48.26			NOPCB2019	499
53.34	40.64			NOPCB2116	499
53.34	48.26			NOPCB2119	499
55.88	33.02			NOPCB2213	549
55.88	40.64			NOPCB2216	549
55.88	48.26			NOPCB2219	549

ITEM	LARGEUR X PROFONDEUR	\$	QTY
Housse et mousse de recharge	NOACC _ _ _ _	130	

ITEM	LARGEUR X PROFONDEUR	\$	QTY
Housse et mousse de recharge	NOPCC _ _ _ _	130	

Tous les prix sont indiqués en Euros. Les prix sont sujets à changement sans préavis.

Pour des modèles NXT supplémentaires, autres grandeurs et quincaillerie, veuillez-vous référer aux formulaires complets sur le site [www.motioncomposites.com](http://www.motioncomposites.com)



**FORME THORACIQUE**

**Xtend™ LOW SUPPORT THORACIQUE AJUSTABLE EN HAUTEUR**

# de modèle	Largeur (cm)	Profondeur (cm)	✓	€
**NHAACB (L)1213/17	30.48-35.56	33.02-43.18		499
NHAACB (L)1413/17	35.56-40.64	33.02-43.18		499
NHAACB (L)1613/17	40.64-45.72	33.02-43.18		499
NHAACB (L)1813/17	45.72-50.80	33.02-43.18		599
NHAACB (L)2013/17	50.80-55.88	33.02-43.18		599
NHAACB (L)2213/17	55.88-60.96	33.02-43.18		599

ITEM	LARGEUR X PROFONDEUR	\$	QTY
Housse et mousse de rechange	N3LHAACC _ _ _ _	130	

**Xtend™ DEEP SUPPORT THORACIQUE AJUSTABLE EN HAUTEUR**

# de modèle	Largeur (cm)	Profondeur (cm)	✓	€
NHAPCB1616/20	40.64-45.72	40.64-50.80		499
NHAPCB1816/20	45.72-50.80	40.64-50.80		499
NHAPCB2016/20	50.80-55.88	40.64-50.80		499
NHAPCB2216/20	55.88-60.96	40.64-50.80		599

ITEM	LARGEUR X PROFONDEUR	\$	QTY
Housse et mousse de rechange	N3HAPCC _ _ _ _	130	

**FORME PELVIEN**

**Classic™ PELVIC SUPPORT PELVIEN**

# de modèle	Largeur (cm)	Profondeur (cm)	✓	€
NACB1616	40.64-45.72	40.64		499
NACB1618	40.64-45.72	45.72		499
NACB1816	45.72-50.80	40.64		499
NACB1818	45.72-50.80	45.72		499
NACB1820	45.72-50.80	50.80		499
NACB2020	50.80-55.88	50.80		499
NACB2216	55.88-60.96	40.64		599
NACB2218	55.88-60.96	45.72		599
NACB2220	55.88-60.96	50.80		599

ITEM	LARGEUR X PROFONDEUR	\$	QTY
Housse et mousse de rechange	NACC _ _ _ _	130	

**Classic™ DEEP SUPPORT PELVIEN**

# de modèle	Largeur (cm)	Profondeur (cm)	✓	€
NPCB1616	40.64-45.72	40.64		499
NPCB1618	40.64-45.72	45.72		499
NPCB1818	45.72-50.80	45.72		499
NPCB1820	45.72-50.80	50.80		499
NPCB2020	50.80-55.88	50.80		499
NPCB2216	55.88-60.96	40.64		599
NPCB2218	55.88-60.96	45.72		599
NPCB2220	55.88-60.96	50.80		599

ITEM	LARGEUR X PROFONDEUR	\$	QTY
Housse et mousse de rechange	NPCC _ _ _ _	130	

**ACCESSOIRES FACULTATIFS POUR DOSSIERS**

Model #	Description	Largeurs de dossier compatibles	€	QTÉ
Housse sur mesure	Housse nettoyable optionnelle	Spécifiez le numéro de modèle lorsque vous commandez	89	
NIB-1938	Rabat d'intimité pour les dossiers de 27.94 à 33.02 cm de large (super petit)	27.94 x 33.02 cm	53	
NIB-1078	Rabat d'intimité pour les dossiers de 35.56 à 40.64 cm de large (petit)	35.56 x 40.64 cm	53	
NIB-1079	Rabat d'intimité pour les dossiers de 43.18 à 48.26 cm de large (moyen)	43.18 x 48.26 cm	53	
NIB-1080	Rabat d'intimité pour les dossiers de 50.80 à 55.88 cm de large (grand)	50.80 x 55.88 cm	53	
NIB-1081	Rabat d'intimité pour les dossiers de 58.42 à 66.04 cm de large (super grand)	58.42 x 66.04 cm	53	

**MultiFit™ COUSSIN AJUSTABLE**

# de modèle NIB-0784	✓	€
25.4 X 12.7 cm Garniture d'appui-tête grand		160€

# de modèle NIB-0818	✓	€
35.56 X 12.7 cm Garniture d'appui-tête très grand		160€

**MultiFit™ FIXATIONS**

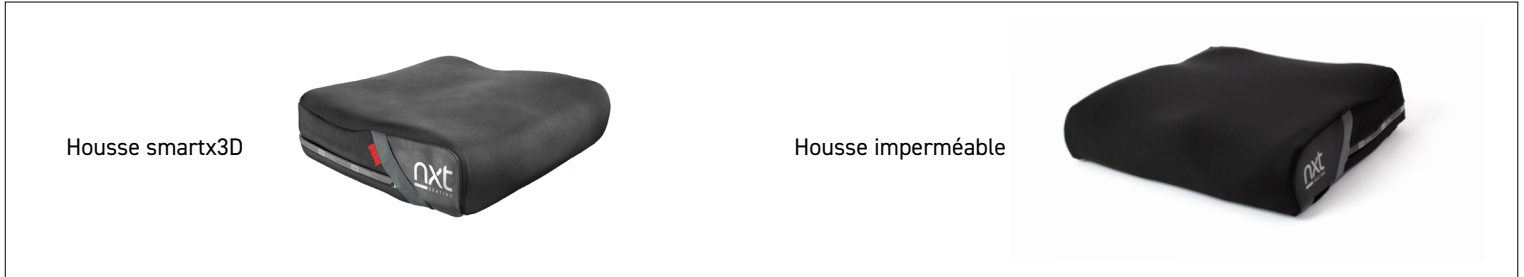
# de modèle NIB-0747	✓	€
Ensemble de fixation multi-axes réglable et détachable		110€

# de modèle NIB-0823	✓	€
Réceptacle d'appui-tête		45€

Tous les prix sont indiqués en dollars canadiens. Les prix sont sujets à changement sans préavis.

Pour des modèles NXT supplémentaires, autres grandeurs et quincaillerie, veuillez-vous référer aux formulaires complets sur le site [www.motioncomposites.com](http://www.motioncomposites.com)

**HOUSSE ADDITIONNELLE**



ARTICLE	LARGEUR X PROFONDEUR	€	QTÉ
Housse imperméable - Pour coussin allant jusqu'à 45,72 x 45,72 cm	__ __ x __ __	87	
Housse imperméable - Pour coussin de 45,72 x 50,8 cm et plus	__ __ X __ __	100	
Housse smartx3D - Pour coussin allant jusqu'à 45,72 x 45,72 cm	__ __ X __ __	87	
Housse smartx3D - Pour coussin de 45,72 x 50,8 cm et plus	__ __ X __ __	100	

*Tous les prix sont indiqués en dollars canadiens. Les prix sont sujets à changement sans préavis.*

Pour des modèles NXT supplémentaires, autres grandeurs et quincaillerie, veuillez-vous référer aux formulaires complets sur le site [www.motioncomposites.com](http://www.motioncomposites.com)