



1- Information sur l'acheteur

No Commande : * _____ Date : _____
 Établissement : * _____
 Acheteur : * _____
 Téléphone : * _____
 Courriel : * _____
 Préférence de contact : * Téléphone Courriel

2- Information du clinicien/Thérapeute/Représentant

Thérapeute/Clinicien/Représentant : * _____
 Téléphone : * _____
 Courriel : * _____
 Préférence de contact : * Téléphone Courriel

3- Information de livraison

Envoyé à : _____
 Nom : _____
 Adresse : _____
 Ville : _____ Province : _____
 Code postal : _____
 Tel : _____

*Requis

MA088

Manuel Français (STD)

Tarif HT/TVA 5,5%

MODÈLE								
WC06	<input type="checkbox"/>	Fauteuil roulant pliant HELIO KIDS ultraléger en fibre de carbone Incluant dossier fixe ou dossier réglable en angle et en profondeur (capacité de poids 79.4 kg), dossier réglable en tension, roue Ultracaster en composite 1.5", garde-boue en plastique						4,295.00 €
WC10	<input type="checkbox"/>	Kit d'adaptateur E-Motion (2 adaptateurs)- nécessaire seulement avec une inclinaison des roues de 6°						32.00 €
Kit de croissance GRATUIT durant les 5 premières années d'utilisation du fauteuil roulant Kids Le kit de croissance inclus les croisillons en carbone, les bielles de croisillons, les toiles de siège et de dossier, les appui-pieds et les palettes d'appui-pieds.								
LARGEUR DU SIÈGE ¹								
SW	<input type="checkbox"/>	30.48cm <input type="checkbox"/>	33.02cm <input type="checkbox"/>	35.56cm <input type="checkbox"/>	38.10cm <input type="checkbox"/>	40.64cm <input type="checkbox"/>		SF

[1. Calculateur de largeur](#)



↓ **Attention : ne remplir qu'une des deux sections suivantes** ↓

PROFONDEUR DU SIÈGE (compatible avec le WC-19)			
SD12	<input type="checkbox"/>	Toile de 30.48cm - châssis à 35.56 cm	SF
SD13	<input type="checkbox"/>	Toile de 33.02cm - châssis à 35.56 cm	SF
SD14	<input type="checkbox"/>	Toile de 35.56cm - châssis à 35.56 cm	SF
SD15	<input type="checkbox"/>	Toile de 38.10cm - châssis à 38.10 cm	SF
SD16	<input type="checkbox"/>	Toile de 40.64cm - châssis à 40.64 cm	SF
MONTANTS DE DOSSIER FIXES (Sélectionner UNE options de poignées de poussée)			
BC11-1215	<input type="checkbox"/>	Montants droits 30.48 - 38.10cm	SF
BC11-1518	<input type="checkbox"/>	Montants droits 38.10 - 45.72cm	SF
BC11-1821	<input type="checkbox"/>	Montants droits 45.72 - 53.34cm STD	SF
BC12-1315	<input type="checkbox"/>	Montants de 8 degrés 34.29 - 38.10cm	SF
BC12-1518	<input type="checkbox"/>	Montants de 8 degrés 38.10 - 45.72cm	SF
BC12-1821	<input type="checkbox"/>	Montants de 8 degrés 45.72 - 53.34cm STD	SF
Spécifiez la hauteur ⁵ : _____ Mesurer à partir du siège jusqu'au haut de la toile de dossier			
DOSSIER RABATTABLE ⁶			
BC66	<input type="checkbox"/>	Assemblage pour dossier rabattable à angle fixe	150.00 €
BC67	<input type="checkbox"/>	Assemblage pour dossier rabat. et réglable en angle	225.00 €
MONTANTS RÉGLABLES EN ANGLE (Sélectionner UNE options de poignées de poussée)			
BC13-1518	<input type="checkbox"/>	Montants droits 38.1 - 45.7cm	SF
BC13-1821	<input type="checkbox"/>	Montants droits 45.7 - 53.3cm STD	SF
BC14-1518	<input type="checkbox"/>	Montants de 8 degrés 38.1 - 45.7cm	SF
BC14-1821	<input type="checkbox"/>	Montants de 8 degrés 45.7 - 53.3cm STD	SF
Sélectionner l'angle du montant :		85° <input type="checkbox"/> 90° <input type="checkbox"/> 95° STD <input type="checkbox"/>	
		100° <input type="checkbox"/> 105° <input type="checkbox"/> 110° <input type="checkbox"/>	
Spécifiez la hauteur ⁵ : _____			

5- Si non indiqué, la hauteur par défaut est au plus bas

6- Les montants de dossier doivent être sélectionnés; Non disponible avec les ancrages WC-19, les appuis-bras en "U" et les montants de dossier ajustables en angle et en hauteur (BC13-1518; BC13-1821; BC14-1518; BC14-1821)

PROFONDEUR DU SIÈGE - Réglable en profondeur et en angle (non compatible avec le WC-19) ³			
SD14	<input type="checkbox"/>	30.48 - 38.10 cm (toile/châssis à 35.56 cm)	SF
SD15	<input type="checkbox"/>	33.02 - 40.64 cm (toile/châssis à 38.10 cm)	SF
SD16	<input type="checkbox"/>	35.56 - 43.18 cm (toile/châssis à 40.64 cm)	SF
SD17	<input type="checkbox"/>	38.10 - 45.72 cm (toile/châssis à 43.18 cm)	SF
SD18	<input type="checkbox"/>	40.64 - 48.26 cm (toile/châssis à 45.72 cm)	SF
Spécifiez la profondeur ⁴ : _____ 3- Capacité de 79.4kg avec un dossier réglable en profondeur. 4- Si non indiquée la profondeur sera égale à la toile de siège.			
MONTANTS RÉGLABLES EN PROFONDEUR ET EN ANGLE (Sélect. 1 options de poignées de poussée)			
BC15-912	<input type="checkbox"/>	Montants droits 22.88 - 30.48cm	SF
BC15-1215	<input type="checkbox"/>	Montants droits 30.48 - 38.10cm	SF
BC15-1518	<input type="checkbox"/>	Montants droits 38.10 - 45.72cm	SF
BC15-1821	<input type="checkbox"/>	Montants droits 45.72 - 53.34cm STD	SF
BC16-1215	<input type="checkbox"/>	Montants de 8 degrés 30.48 - 38.10cm	SF
BC16-1518	<input type="checkbox"/>	Montants de 8 degrés 38.10 - 45.72cm	SF
BC16-1821	<input type="checkbox"/>	Montants de 8 degrés 45.72 - 53.34cm STD	SF
Sélectionner l'angle :		90° <input type="checkbox"/> 95° STD <input type="checkbox"/> 100° <input type="checkbox"/> 105° <input type="checkbox"/>	
Spécifiez la hauteur ⁵ : _____			

ANCRAGES DE TRANSPORT						
AC04	<input type="checkbox"/>	Ancrages de transport (<i>inoccupé</i>)				SF
AC05-S	<input type="checkbox"/>	Ancrages de transport occupé avec ceinture Q'Straint ⁶	Courte 50-104 cm			310.00 €
AC05-L	<input type="checkbox"/>	Ancrages de transport occupé avec ceinture Q'Straint ⁶	Longue 50-116 cm			310.00 €
AC35	<input type="checkbox"/>	Ancrages de transport occupé sans ceinture ⁶				310.00 €

6- Non compatible avec le dossier ajustable en profondeur et les poignées ajustables en hauteur

ENSEMBLES						
VP01	<input type="checkbox"/>	Kit de visibilité : un accent orange est ajouté aux accessoires du point de contact incluant: la manette d'appui-pieds, les bouchons d'appui-bras en "T" et "U", les rallonges de 6" amovibles pour blocages par poussée et les inserts en caoutchouc sur les palettes Newton réglables en angle composites ¹				95.00 €

1- Veuillez sélectionner les palettes, les appui-jambes, les appui-bras, les blocages par poussées et la rallonges dans les sections appropriées; pour connaître les pièces compatibles, repérez le logo *VP01; Recommandé avec fauteuil noir; Voir photo du produit à la page 6.

Helio Kids - Hauteur sol-siège AVANT - Indiquez la configuration désirée

		Roue de 3" (7.62cm)			Roue 4" (10.16cm)			Roue 5" (12.70cm)			Roue 6" (15.24cm)			Roue 7" (17.78cm)			Roue 8" (20.32cm)			
		Longueur des tiges			Longueur des tiges			Longueur des tiges			Longueur des tiges			Longueur des tiges			Longueur des tiges			
Fourches/Position		STD	+ 2.54 cm	+ 5.08cm	STD	+ 2.54 cm	+ 5.08cm	STD	+ 2.54 cm	+ 5.08cm	STD	+ 2.54 cm	+ 5.08cm	STD	+ 2.54 cm	+ 5.08cm	STD	+ 2.54 cm	+ 5.08cm	
10.16cm	P1	33.02cm	35.56cm	38.10cm	34.29cm	36.83cm	39.37cm													
	P2	34.29cm	36.83cm	39.37cm	35.56cm	38.10cm	40.64cm	36.83cm	39.37cm	41.91cm										
12.7cm	P1																			
	P2				35.56cm	38.10cm	40.64cm	36.83cm	39.37cm	41.91cm										
	P3	35.56cm	38.10cm	40.64cm	36.83cm	39.37cm	41.91cm	38.10cm	40.64cm	43.18cm	39.37cm	41.91cm	44.45cm							
	P4	36.83cm	39.37cm	41.91cm	38.10cm	40.64cm	43.18cm	39.37cm	41.91cm	44.45cm	40.64cm	43.18cm	45.72cm	41.91cm	44.45cm	46.99cm				
17.8cm	P1									41.91cm	44.45cm	46.99cm	43.18cm	45.72cm	48.26cm					
	P2							41.91cm	44.45cm	46.99cm	43.18cm	45.72cm	48.26cm	44.45cm	46.99cm	49.53cm				
	P3							43.18cm	45.72cm	48.26cm	44.45cm	46.99cm	49.53cm	45.72cm	48.26cm	50.88cm	46.99cm	49.53cm	52.07cm	
	P4	41.91cm	44.45cm	46.99cm	43.18cm	45.72cm	48.26cm	44.45cm	46.99cm	49.53cm	45.72cm	48.26cm	50.88cm	46.99cm	49.53cm	52.07cm	48.26cm	50.88cm	53.3cm	
	P5	43.18cm	45.72cm	48.26cm	44.45cm	46.99cm	49.53cm	45.72cm	48.26cm	50.88cm	46.99cm	49.53cm	52.07cm	48.26cm	50.88cm	53.3cm	49.53cm	52.07cm	53.34cm	
Froglegs	P1				36.83cm	39.37cm	41.91cm													
	P2	36.83cm	39.37cm	41.91cm	38.10cm	40.64cm	43.18cm	39.37cm	41.91cm	44.45cm										
	P3	38.10cm	40.64cm	43.18cm	39.37cm	41.91cm	44.45cm	40.64cm	43.18cm	45.72cm	41.91cm	44.45cm	46.99cm							

Hauteurs disponibles +/- 1/4 po (voir le tableau des combinaison de fourche et tige à la fin du formulaire)

ROUES AVANT				Disponibilité	
CA01-03 à CA01-08	<input type="checkbox"/>	En composite à pneus durs (1")		3", 4", 5", 6", 7", 8"	SF
CA10 à CA11	<input type="checkbox"/>	Pneumatiques (1 ¼")		6", 8"	150.00 €
CA14 à CA16	<input type="checkbox"/>	Roues en Composite UltraCaster de Newton (1 ½ ")		4", 5", 6"	SF
CA17 à CA19	<input type="checkbox"/>	Roues en aluminium Ultracaster de Newton (1 ½ ")		4", 5", 6"	130.00 €
OPTIONS POUR ROUES AVANT					
CA12	<input type="checkbox"/>	Mécanisme de blocage de roues avant (<i>disponible avec tiges +1" ou +2" seulement</i>) ¹			215.00 €
CA13	<input type="checkbox"/>	Fourche à suspension en fibre de carbone Frog Legs (<i>Non disponible avec mécanisme de blocage</i>)			375.00 €

1 - Non disponible avec le WC-19

Hauteur sol-siège ARRIÈRE

DIMENSIONS DE ROUE		Hauteurs disponibles	Spécifier la hauteur désirée : _____
<input type="checkbox"/>	Roue de 20" (50.8cm)	31.75 à 43.81cm	
<input type="checkbox"/>	Roue de 22" (55.88cm)	34.29 à 46.35cm	
<input type="checkbox"/>	Roue de 24" (60.9cm)	36.83 à 48.89cm	

Note : La taille des pneus, le centre de gravité et la bascule peuvent augmenter la variation des dimensions jusqu'à +/- 1/2".

Appui-pieds

POTENCES AMOVIBLES, PIVOT INTERNE ET EXTERNE						
FR03-01	<input type="checkbox"/>	60° potences pivotantes - 34.29 - 43.18cm			Régler à*	SF
FR03-02	<input type="checkbox"/>	60° potences pivotantes - 36.83 - 49.53cm			Régler à*	SF
FR03-03	<input type="checkbox"/>	60° potences pivotantes - 39.37 - 52.07cm			Régler à*	SF
FR04-01	<input type="checkbox"/>	70° potences pivotantes - 34.29 - 43.18cm			Régler à*	SF
FR04-02	<input type="checkbox"/>	70° potences pivotantes - 36.83 - 49.53cm			Régler à*	SF
FR04-03	<input type="checkbox"/>	70° potences pivotantes - 39.37 - 52.07cm			Régler à*	SF
FR15-01	<input type="checkbox"/>	80° potences pivotantes - 34.29 - 40.64cm ⁵			Régler à*	SF
FR15-02	<input type="checkbox"/>	80° potences pivotantes - 36.83 - 49.53cm ⁵			Régler à*	SF
FR15-03	<input type="checkbox"/>	80° potences pivotantes - 39.37 - 52.07cm ⁵			Régler à*	SF
FR06	<input type="checkbox"/>	90° potences pivotantes à montage frontal - Standard (pas d'extension) ¹	19.05 - 27.94cm		Régler à*	SF
FR07	<input type="checkbox"/>	90° potences pivotantes à montage frontal - Extension courte 5.08cm ^{1,2}	24.13 - 33.02cm		Régler à*	SF
FR08	<input type="checkbox"/>	90° potences pivotantes à montage frontal - Extension moyenne 10.16cm ^{1,2}	24.13 - 36.83cm		Régler à*	SF
OPTIONS DE REPOSE-PIEDS						
FR09	<input type="checkbox"/>	Montage Haut (fixés avec bagues aux appui-pieds) ³	12.70 - 34.29cm		Régler à*	80.00 €
FR10	<input type="checkbox"/>	Relève-jambes élévateur avec coussin, réglable ⁴	Gauche <input type="checkbox"/> Droite <input type="checkbox"/>	35.56 - 55.88 cm	Régler à	215.00 €
FR99	<input type="checkbox"/>	Repose-pieds non requis				SF

1- Disponible seulement avec repose-pieds deux pièces ajustables en angle; 2- Peut interférer avec les roues avant; 3- Non disponible avec le montage frontal et l'appui-jambe élévateur * +/- 1.27cm

4- L'appui-jambe élévateur remplace l'Appui-pieds du côté sélectionné; Non compatible avec les largeurs de châssis de 30.5cm et 33.0cm et la palette monobloc; 5- Non disponible avec roues avant 8"

REPOSE-PIEDS RABATTABLES						
FP01	<input type="checkbox"/>	Standard séparées-composite ¹				SF
FP02	<input type="checkbox"/>	Réglables en angle Newton, séparées - composite ^{**VP01}				90.00 €
FP03	<input type="checkbox"/>	Réglables en angle Newton, séparées - aluminium ²				95.00 €
FP04	<input type="checkbox"/>	Réglables en angle Newton, séparées - fibre de carbone (avec bandes caoutchouc)				395.00 €
FP23	<input type="checkbox"/>	Réglables en angle Newton, séparées, extra-profondes - aluminium				215.00 €
FP06	<input type="checkbox"/>	Palette monobloc, réglable en angle - aluminium				200.00 €
FP07	<input type="checkbox"/>	Palette monobloc, réglable en angle - fibre de carbone avec bandes caoutchouc				310.00 €

ACCESSOIRES D'APPUI-PIEDS						
FP08	<input type="checkbox"/>	Sangles talon réglables en longueur (non disponible avec repose-pieds pleine largeur)				SF
FP09	<input type="checkbox"/>	Sangles mollets simple				35.00 €
FP30	<input type="checkbox"/>	Sangles mollets Bodypoint Aeromesh				105.00 €

1- Non disponible avec le montage frontal; 2- Le repose-pieds Newton ajustable angle (aluminium) est la seule option disponible avec une largeur de châssis de 30.5cm et 33.0cm

APPUI-MOIGNON PIVOT EXTERNE						
FR27	<input type="checkbox"/>	Appui-moignon - plat 15.24 x 20.32cm	Gauche <input type="checkbox"/> Droite <input type="checkbox"/>			375.00 €
FR28	<input type="checkbox"/>	Appui-moignon - plat 20.32 x 24.4cm	Gauche <input type="checkbox"/> Droite <input type="checkbox"/>			375.00 €
FR29	<input type="checkbox"/>	Appui-moignon - plat 25.4 x 25.4cm	Gauche <input type="checkbox"/> Droite <input type="checkbox"/>			375.00 €
FR30	<input type="checkbox"/>	Appui-moignon - plat 25.4 x 35.56cm	Gauche <input type="checkbox"/> Droite <input type="checkbox"/>			375.00 €
FR32	<input type="checkbox"/>	Appui-moignon - profilé 15.24 x 20.32cm	Gauche <input type="checkbox"/> Droite <input type="checkbox"/>			375.00 €
FR33	<input type="checkbox"/>	Appui-moignon - profilé 20.32 x 24.4cm	Gauche <input type="checkbox"/> Droite <input type="checkbox"/>			375.00 €

OPTIONS DE POIGNÉES DE POUSSÉE (seulement une option à la fois)						
PH01	<input type="checkbox"/>	Poignées de poussée				STD
PH05	<input type="checkbox"/>	Poignées de poussée rabattables ¹				150.00 €
PH06-920	<input type="checkbox"/>	Poignées de poussée réglables en hauteur à attache rapide 22.86 - 50.80cm ^{1,2}				240.00 €
PH06-923	<input type="checkbox"/>	Poignées de poussée réglables en hauteur à attache rapide 22.86 - 58.4cm ^{1,2}				240.00 €
PH02	<input type="checkbox"/>	Sans poignées de poussée				SF

POIGNÉE DE POUSSETTE ET BARRE DE TENSION (uniquement disponible avec des poignées de poussée)						
PH04	<input type="checkbox"/>	Poignée de poussette (poignée de poussée incluses)				145.00 €
PH03	<input type="checkbox"/>	Barre de tension de dossier pliante Newton (non disponible avec la poignée de poussette)				230.00 €

1- Non compatible avec les poignées de poussette, la barre de tension, l'appui-tête et les freins pour aidant; 2- Non compatible avec le dossier ajustable en prof., les montants de 8 degrés et les plaques d'extension pour amputé

TOILES DE DOSSIER						
BH08	<input type="checkbox"/>	Dossier souple à tension réglable Active-Mesh				STD
BH99	<input type="checkbox"/>	Dossier non requis				SF
	<input type="checkbox"/>	Dossier NXT			Voir liste de prix	

COUSSINS DE SIÈGE						
SC01	<input type="checkbox"/>	Coussin de 5.08cm				160.00 €
SC02	<input type="checkbox"/>	Coussin de 7.62cm				180.00 €
SC99	<input type="checkbox"/>	Coussin non requis				STD
	<input type="checkbox"/>	Coussin NXT			Voir liste de prix	

Roues arrière

CONDUITE À PROPULSION UNILATÉRALE ¹ <i>Uniquement disponible avec les roues Newton One, essieux fixes, inclinaison de 0°</i>						Disponibilité						
HR22	<input type="checkbox"/>	Conduite à propulsion unilatérale - cerceau intérieur en aluminium ²	Gauche <input type="checkbox"/>	Droit <input type="checkbox"/>			730.00 €					
HR60	<input type="checkbox"/>	Conduite à propulsion unilatérale - cerceau intérieur en plastique ²	Gauche <input type="checkbox"/>	Droit <input type="checkbox"/>			740.00 €					
HR98	<input type="checkbox"/>	Main courante sur le côté opposé non requise					SF					
ROUES ARRIÈRE						Disponibilité						
RW02	<input type="checkbox"/>	Newton One - roue à rayons ³			20", 22" 24"		STD					
RW03	<input type="checkbox"/>	Newton Gravity - ultralégère			20", 22", 24"		295.00 €					
RW04	<input type="checkbox"/>	Spinergy Spox Noir STD <input type="checkbox"/>	Blanc ⁴ <input type="checkbox"/>	Bleu ⁴ <input type="checkbox"/>	Rou ⁴ <input type="checkbox"/>	Jau ⁴ <input type="checkbox"/>	22", 24"	650.00 €				
RW05	<input type="checkbox"/>	Spinergy LX Noir STD <input type="checkbox"/>	Mau ⁴ <input type="checkbox"/>	Blanc ⁴ <input type="checkbox"/>	Bleu ⁴ <input type="checkbox"/>	Rou ⁴ <input type="checkbox"/>	Jau ⁴ <input type="checkbox"/>	Rose ⁴ <input type="checkbox"/>	Vert ⁴ <input type="checkbox"/>	Org ⁴ <input type="checkbox"/>	22", 24"	850.00 €
RW07	<input type="checkbox"/>	Spinergy CLX ⁵ Noir STD <input type="checkbox"/>	Mau ⁴ <input type="checkbox"/>	Blanc ⁴ <input type="checkbox"/>	Bleu ⁴ <input type="checkbox"/>	Rou ⁴ <input type="checkbox"/>	Jau ⁴ <input type="checkbox"/>	Rose ⁴ <input type="checkbox"/>	Vert ⁴ <input type="checkbox"/>	Org ⁴ <input type="checkbox"/>	24"	1,450.00 €
PNEUS						Disponibilité						
AIRLESS												
TI01	<input type="checkbox"/>	Semi-dur Uréthane 3.49cm - Relief léger, noir			20", 22" 24"		SF					
TI02	<input type="checkbox"/>	Semi-dur Uréthane 3.49cm - Relief moyen, noir ⁶			22", 24"		90.00 €					
TI04	<input type="checkbox"/>	Semi-dur Uréthane 2.54cm - Sans relief, noir - <i>Shox</i>			22", 24"		110.00 €					
PNEUMATIQUES												
TI06	<input type="checkbox"/>	Pneumatique HP 2.54cm - Relief léger, Résistants à la perforation, noir - <i>SpeedLite</i>			20", 22", 24"		STD					
TI07	<input type="checkbox"/>	Pneumatique HP 2.54cm - Relief moyen, Résistants à la perforation, noir - <i>TrailBlazer</i>			24"		65.00 €					
TI03	<input type="checkbox"/>	Pneumatique 5.08cm - Gros relief, noir ⁷			22", 24" 25"		95.00 €					

1- Possibilité d'avoir les grands cerceaux sur les deux côtés du fauteuil; Sélectionner le grand cerceau dans la section des cerceaux; Roues de 24" seulement; 2- Seulement offert en position standard; 3- Non compatible avec les pneus Shox; 4- Rayons de couleur ajouter 10 jours de plus à la production; 5- Seulement disponible avec pneus 2.54cm; 6- Le 22" est disponible seulement avec la roue Newton One. 7- Non disponible avec les appuis-bras lorsque les inclinaisons de 3°, 6° sont sélectionnées.

Mains courantes

MAINS COURANTES						Disponibilité	
HR01	<input type="checkbox"/>	Aluminium anodisé			20", 22", 24"		STD
HR61	<input type="checkbox"/>	Aluminium noir anodisé dur ²			20", 22", 24"		65.00 €
HR03	<input type="checkbox"/>	Antidérapants ^{1,2,3}			22", 24"		335.00 €
HR07-HR18 et HR65-HR71	<input type="checkbox"/>	Newton Air Grip ² <i>Voir à la page 6 pour les choix de couleurs et prix</i>			20", 22", 24"		
HR28	<input type="checkbox"/>	Surge ^{1,2,3} (1 1/2" Cerceau oval avec bande de friction Gripton)			22", 24"		345.00 €
HR05	<input type="checkbox"/>	Surge LT ^{1,2,3} (1 1/8" Cerceau oval avec bande de friction Gripton)			22", 24"		370.00 €
HR04	<input type="checkbox"/>	Natural Fit ^{1,2,3}			22", 24"		290.00 €
HR62	<input type="checkbox"/>	Simi H ^{1,2,3} (1 3/8" Cerceau oval avec bande de friction)			22", 24"		340.00 €
HR63	<input type="checkbox"/>	Nova H ^{1,2,3} (1 1/4" Cerceau oval avec bande de friction)			22", 24"		370.00 €
HR64	<input type="checkbox"/>	Optimum H ^{1,2,3} (1 1/8" Cerceau en forme de coeur)			22", 24"		285.00 €
HR99	<input type="checkbox"/>	Cerceau de conduite non requis					SF

1- Assemblage standard et rapproché seulement. Par défaut, la languette ne sera pas coupée avec l'option rapprochée; 2- Non disponible avec roue Mag; 3- Non disponible avec conduite unilatérale

Options pour mains courantes

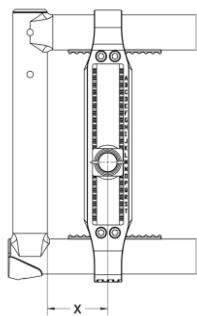
Assemblage des mains courantes						Disponibilité	
HR29	<input type="checkbox"/>	Assemblage standard	Languette longue				SF
HR030	<input type="checkbox"/>	Assemblage rapproché sans coupe	Languette longue				STD
HR30	<input type="checkbox"/>	Assemblage rapproché avec coupe ³	Languette courte 2 positions				26.00 €
HR31	<input type="checkbox"/>	Assemblage très rapproché ³	Languette courte 2 positions STD <input type="checkbox"/>	1 position <input type="checkbox"/>			26.00 €
Protège pouce pour cerceaux Natural Fit, Surge, Surge LT						Disponibilité	
HR23	<input type="checkbox"/>	Prise standard					85.00 €
HR27	<input type="checkbox"/>	Prise super					135.00 €
HR099	<input type="checkbox"/>	Sans protège pouce					SF

3- Uniquement disponible avec les cerceaux en aluminium et Air Grip;

AXES ¹						Disponibilité	
AX01	<input type="checkbox"/>	Axes à dégagement rapide					STD
AX02	<input type="checkbox"/>	Axes filetés					SF
AX03	<input type="checkbox"/>	Axes à dégagement rapide pour tétraplégique					120.00 €
PLAQUE D'EXTENSION						Disponibilité	
AX04	<input type="checkbox"/>	Plaques d'extension pour amputé ²					190.00 €

1- Non requis avec la conduite unilatérale à double cerceaux; 2- Peut interférer avec l'appui-bras en L et limiter la hauteur sol siège disponible; Non disponible avec les ancrages WC-19

INCLINAISONS DES ROUES ARRIÈRE						Disponibilité	
CM00	<input type="checkbox"/>	Inclinaison de 0°					STD
CM03	<input type="checkbox"/>	Inclinaison de 3°					SF
CM06	<input type="checkbox"/>	Inclinaison de 6° (non disponible avec plaques d'extension pour amputé)					100.00 €

**Choisir la position de la plaque de roue arrière**

Mesurer la distance du bord avant du tube arrière du châssis, au centre du réceptacle de roue

Plus stable														
X =	AMPUTÉ ¹	2.5	3.2	3.8	4.4	5.1	5.7	6.3	7	7.6	8.3	8.9	9.5	10.16
	<input type="checkbox"/>	<input type="checkbox"/>	<input type="checkbox"/>	<input type="checkbox"/>	<input type="checkbox"/>	<input type="checkbox"/>	<input type="checkbox"/>	<input type="checkbox"/>	<input type="checkbox"/>	<input type="checkbox"/>	<input type="checkbox"/>	<input type="checkbox"/>	<input type="checkbox"/>	<input type="checkbox"/>

Si pas indiqué la position par défaut est à 3.8 cm

Incompatibilité possible avec une assise inférieure à 43.2cm et un centre de gravité supérieur à 6.3cm

Motion Composites sélectionnera le centre de gravité (CG) le plus proche possible si un problème survient avec le CG

1- Seulement disponible avec la plaque pour amputé

FREINS							
WL08	<input type="checkbox"/>	Freins à pousser Newton					STD
WL16	<input type="checkbox"/>	Freins à pousser aluminium avec rallonges					70.00 €
WL02	<input type="checkbox"/>	Freins à tirer					SF
WL04	<input type="checkbox"/>	Anti-recul Newton (fonctionne mieux avec pneus à pression standard ou haute pression)					145.00 €
WL13	<input type="checkbox"/>	Rallonges de 15.24cm amovibles ¹ *VP01					70.00 €
WL14	<input type="checkbox"/>						
WL05	<input type="checkbox"/>	Freins ciseaux					130.00 €
WL06	<input type="checkbox"/>	Freins pour Assistant (kit de blocage supplémentaire assemblé à l'arrière du fauteuil)					185.00 €
WL15	<input type="checkbox"/>	Frein unilatéral par traction ²	Gauche <input type="checkbox"/>	Droit <input type="checkbox"/>			295.00 €
WL99	<input type="checkbox"/>	Freins non-requis					SF

1- Disponible avec les blocages par poussée Newton (WL08), les blocages par tractions (WL02) et anti-recul Newton (WL04); Seule la rallonge pour le blocage par poussée Newton est disponible avec le kit de visibilité (VP01)

2- Pour connaître les incompatibilités et restrictions, reportez-vous au tableau de la page 7 et à la page "Vidéos et documents pratiques" de notre site:

https://www.motioncomposites.com/fr_ca/support-et-education/videos-et-documents-explicatifs**Accoudoirs**

ACCOUDOIRS AMOVIBLES DE TYPE "T" ¹ *VP01							
AR13-610	<input type="checkbox"/>	Manchette de confort courte 25.4cm ⁴	15.25-25.40cm				240.00 €
AR03-812	<input type="checkbox"/>	Manchette de confort courte 25.4cm	20.32 - 30.48cm				240.00 €
AR03-1014	<input type="checkbox"/>	Manchette de confort courte 25.4cm	25.40 - 35.56cm				240.00 €
AR14-610	<input type="checkbox"/>	Manchette de confort longue 35.56cm ⁴	15.25-25.40cm				240.00 €
AR04-812	<input type="checkbox"/>	Manchette de confort longue 35.56cm	20.32 - 30.48cm				240.00 €
AR04-1014	<input type="checkbox"/>	Manchette de confort longue 35.56cm	25.40 - 35.56cm				240.00 €
ACCOUDOIRS ESCAMOTABLES TYPE "I" ²							
AR07	<input type="checkbox"/>	Accoudoirs escamotables en "I"					240.00 €
OPTION D'ACCOUDOIRS							
AR12	<input type="checkbox"/>	Manchette de confort longue en GEL 35.56cm - Gel Ovation ³					145.00 €
AR99	<input type="checkbox"/>	Accoudoirs non requis					SF

1- Peut avoir une restriction d'ajustement de 1.27cm aux extrêmes

2- Peut interférer avec les ancrages de dossier rigide; Uniquement disponible avec les montants de dossier droits 45.72 - 53.34cm; Non disponible avec la toile de dossier

3- Non disponible avec les accoudoirs en "I" et un "T" court; 4- Peut avoir une restriction avec la hauteur sol-siège et les roues arrière

PROTÈGE-VÊTEMENTS (non disponible avec les accoudoirs en "T")							
SG01	<input type="checkbox"/>	Protège-vêtement en plastique (amovible)	Plaque droite - STD	Plaque déportée ¹			SF
SG03	<input type="checkbox"/>	Protège-vêtement en fibre de carbone (amovible)	Plaque droite - STD	Plaque déportée ¹			130.00 €
SG06	<input type="checkbox"/>	Garde-boue en plastique (amovible)	Plaque droite - STD	Plaque déportée ¹			STD
SG04	<input type="checkbox"/>	Garde-boue en fibre de carbone (amovible)	Plaque droite - STD	Plaque déportée ¹			225.00 €
SG99	<input type="checkbox"/>	Protège-vêtements non requis					SF
OPTION DE PROTÈGE-VÊTEMENTS							
SG07	<input type="checkbox"/>	Bride de protège-vêtements (paire)					SF

1- Seulement disponible avec inclinaison 0°; Élargit de 12.7mm par côté pour un total de 25.4mm; 2- Non compatible avec protège-vêtement en fibre de carbone (fixe)

CEINTURES DE SÉCURITÉ							
SB02-S	<input type="checkbox"/>	Type automobile - S (88.9 cm)					55.00 €
SB02-M	<input type="checkbox"/>	Type automobile - M (121.92cm)					55.00 €
SB02-L	<input type="checkbox"/>	Type automobile - G (152.40 cm)					55.00 €
SB04-M	<input type="checkbox"/>	Ceinture BodyPoint - 2 points, non remboursée - M (142.24 cm)					90.00 €
SB04-L	<input type="checkbox"/>	Ceinture BodyPoint - 2 points, non remboursée - G (154.94 cm)					90.00 €
SB05-S	<input type="checkbox"/>	Ceinture BodyPoint - 2 points, remboursée - P (129.54 cm)					170.00 €
SB05-M	<input type="checkbox"/>	Ceinture BodyPoint - 2 points, remboursée - M (142.24 cm)					170.00 €
SB05-L	<input type="checkbox"/>	Ceinture BodyPoint - 2 points, remboursée - G (154.94 cm)					170.00 €
SB06-S	<input type="checkbox"/>	Ceinture BodyPoint - 4 points, remboursée - P (129.54 cm)					185.00 €
SB06-M	<input type="checkbox"/>	Ceinture BodyPoint - 4 points, remboursée - M (142.24 cm)					185.00 €
SB06-L	<input type="checkbox"/>	Ceinture BodyPoint - 4 points, remboursée - G (154.94 cm)					185.00 €
SB03	<input type="checkbox"/>	Attaches pour 2 points supplémentaires (1 pr)					15.00 €
SB08-M	<input type="checkbox"/>	Ceinture BodyPoint EVOFLEX® boucle Rehab avec attache - M (73.66 cm)					275.00 €
SB08-L	<input type="checkbox"/>	Ceinture BodyPoint EVOFLEX® boucle Rehab avec attache - G (93.98 cm)					275.00 €
SB99	<input type="checkbox"/>	Ceinture de positionnement non-requise					STD





















APPUI-TÊTE ¹						
AC01-S	<input type="checkbox"/>	Appui-tête profilé, en nylon - Petit (8.8x15.2cm)				120.00 €
AC01-M	<input type="checkbox"/>	Appui-tête profilé, en nylon - Moyen (11.4x17.8cm)				120.00 €
AC01-L	<input type="checkbox"/>	Appui-tête profilé, en nylon - Grand (14x2.3cm)				120.00 €
AC28	<input type="checkbox"/>	Monture articulée d'appui-tête avec barre de tension				195.00 €

1- Disponible avec poigné de poussée seulement

ACCESSOIRES								
AC03	<input type="checkbox"/>	Anti-basculé à roulettes				130.00 €		
AC29	<input type="checkbox"/>	Anti-basculé pivotant ¹	Gauche <input type="checkbox"/>	Droit <input type="checkbox"/>		130.00 €		
AC27	<input type="checkbox"/>	Levier de bascule ²				60.00 €		
AC06	<input type="checkbox"/>	Porte-canne et béquilles	Gauche <input type="checkbox"/>	Droit <input type="checkbox"/>		105.00 €		
AC07	<input type="checkbox"/>	Porte-bouteille d'oxygène ⁴ - Type D et E - installation à gauche				285.00 €		
AC08	<input type="checkbox"/>	Protèges-rayons ³ (paire)	Disponible pour : 20", 22", 24", 26"			110.00 €		
AC09	<input type="checkbox"/>	Protecteurs d'appui-pieds en néoprène (pair) - Noir				55.00 €		
AC10	<input type="checkbox"/>	Pochette de siège				70.00 €		
AC30	<input type="checkbox"/>	Pochette multi-usage Newton				70.00 €		
AC23	<input type="checkbox"/>	Sac à Dos Newton				120.00 €		
AC26	<input type="checkbox"/>	Sac BodyPoint Mobility				100.00 €		
AC12	<input type="checkbox"/>	Sangle de fermeture à Velcro				50.00 €		
AC13	<input type="checkbox"/>	Ensemble d'outils				42.00 €		
AC16	<input type="checkbox"/>	Polo Motion Composites	F/S <input type="checkbox"/>	F/M <input type="checkbox"/>	F/L <input type="checkbox"/>	32.00 €		
			H/S <input type="checkbox"/>	H/M <input type="checkbox"/>	H/L <input type="checkbox"/>		H/XL <input type="checkbox"/>	H/XXL <input type="checkbox"/>

1- Sélectionnez la paire (gauche et droite) avec l'option châssis renforcé; Disponible seulement avec des hauteurs sol-siège arrière de 34.3cm et 50.2cm; 2- Ne peut être combiné avec les anti-basculé

3- Non disponible avec roue Mag et Spinergy; 4- Non compatible avec Appui-bras en L, plaque pour amputé et les ancrages WC-19

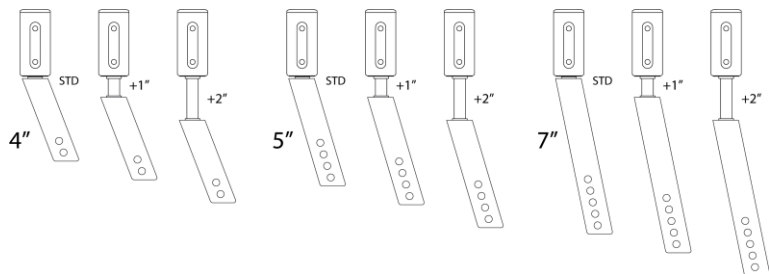
Couleurs																					
Options ¹	Noir	Fibre carbone lustré	Orange Tangerine	Bourgogne	Bleu Saphir	Vert monstre	Anthrax	Fuschia	Bleu acier	Rouge Ferrari	Vert acide	Mauve électrique	Bleu des Caraïbes	Blanc	Perle rose	Mauve prune	Bleu ciel	Cerise noire	Vert kaki (mat)	Sable du désert (mat)	
																					
AirGrip	<input type="checkbox"/>	105€	<input type="checkbox"/>	<input type="checkbox"/>	<input type="checkbox"/>	<input type="checkbox"/>	<input type="checkbox"/>	<input type="checkbox"/>	<input type="checkbox"/>	<input type="checkbox"/>	<input type="checkbox"/>	<input type="checkbox"/>	<input type="checkbox"/>	<input type="checkbox"/>	<input type="checkbox"/>	<input type="checkbox"/>	<input type="checkbox"/>	<input type="checkbox"/>	<input type="checkbox"/>	<input type="checkbox"/>	210.00 €
Cadre ²	<input type="checkbox"/>	STD	<input type="checkbox"/>	<input type="checkbox"/>	<input type="checkbox"/>	<input type="checkbox"/>	<input type="checkbox"/>	<input type="checkbox"/>	<input type="checkbox"/>	<input type="checkbox"/>	<input type="checkbox"/>	<input type="checkbox"/>	<input type="checkbox"/>	<input type="checkbox"/>	<input type="checkbox"/>	<input type="checkbox"/>	<input type="checkbox"/>	<input type="checkbox"/>	<input type="checkbox"/>	<input type="checkbox"/>	SF
FC99	<input type="checkbox"/>	Couleur personnalisée Indiquer la couleur PPG Paintit:																	10 jours additionnels	341.00 €	

1- La représentation des couleurs peut varier d'un écran à l'autre. Par conséquent, la couleur finale de la peinture de votre fauteuil peut différer légèrement de ce que vous voyez sur votre écran;

Le fini entre le cadre et les cerceaux Newton Airgrip pourrait différer;

2- Croisillon en fibre de carbone noir;

Combinations de fourches et Tiges de fourche



Inclusion du kit de visibilité



Restrictions pour blocage unilatéral

Profondeur de siège: doit être de 40.64 cm et plus		
Roues arrière: doit être de 24 po et moins		
Les appui-bras en "T" et en "U" seulement disponibles avec l'inclinaison de 0°		
Conduite unilatérale: non compatible avec les appui-bras en "T" et "U"		
Appui-bras en "T" et "U": peut nécessiter de décaler les roues arrière vers l'extérieur		
Non compatible avec les extensions de blocage de roues		
Diamètre des roues arrière	Profondeur de siège (cm)	Centre de gravité compatible (cm)
20 po	40.64+	3.8 à 9.5
	40.64	2.5 à 7
22 po	43.18+	2.5 à 8.3
	45.72+	2.5 à 9.5
24 po	40.64	2.5 à 5.1
	43.18+	2.5 à 7
	45.72+	2.5 à 9.5

Notes :

Codes LPP

	PRISE EN CHARGE DU FAUTEUIL EVOLUTIF (HELIO KIDS)	CODES LPP	REMBOURSEMENT
	VHP, PROPULSION MANUELLE, EVOLUTIF, POUR ENFANT A PARTIR DE 18 MOIS	9110227	962.20 €
	PRISE EN CHARGE DE CHAQUE REPOSE-JAMBES		
	VHP, PROPULSION MANUELLE, REPOSE-JAMBE DROIT OU GAUCHE, REPOSE-PIED ARTICULE	9310280	105.76 €
PRISE EN CHARGE	PRISE EN CHARGE DE L'APPUI-TÊTE		
	VHP, PROPULSION MANUELLE, APPUI-TETE	9310268	63.41 €
	PRISE EN CHARGE DU COUSSIN D'ASSISE OU DU COUSSIN DE DOSSIER		
	VHP, PROPULSION MANUELLE, PLIANT, COUSSIN DE SIEGE OU DE DOSSIER AVEC HOUSSE	9310305	34,90€ (chacun)
	PRISE EN CHARGE DU SYSTÈME DE CONDUITE A DOUBLE MAIN-COURANTE		
	VHP, PROPULSION MANUELLE, PLIANT, SYSTEME DE CONDUITE A DOUBLE MAIN COURANTE	9310297	271.23 €
PRISE EN CHARGE	PRISE EN CHARGE ASSISE MODULAIRE EVOLUTIVE	CODE LPP	REMBOURSEMENT
	SIÈGE MODULABLE ET ÉVOLUTIF NXT	6214162	838.47 €

BioFit™ COUSSINS	LARGEUR						
		30.48 cm	33.02 cm	35.56 cm	38.10 cm	40.64 cm	
 NXCABF ___ X ___ L (cm) x P (cm)	PROFONDEUR	30.48 cm	339.47€	339.47€	339.47€		
		35.56 cm	339.47€	339.47€	339.47€		
		38.10 cm		339.47€	339.47€	339.47€	339.47€
		40.64 cm		339.47€	339.47€	339.47€	339.47€
		43.18 cm				339.47€	339.47€
		45.72 cm				339.47€	339.47€
		48.26 cm				339.47€	339.47€
Option: Changer la housse par housse d'incontinence/contrôle des infections					N/C		

ACCESSOIRES POUR COUSSINS/SIÈGES

	# de modèle	Description	Largeur de fauteuil	€	QTÉ
	RSSI 1600	Coquille de siège	S'adapte 40.6 & 43.2 cm de largeur et 35.6 - 45.7 cm profondeur de coussin	55	

Optima™
DOSSIER À SUPPORT THORACIQUE
COQUE EN FIBRE DE CARBONE = ÉCONOMIE DE POIDS JUSQU'À 2.4 LBS

Optima™ DEEP
DOSSIER À SUPPORT THORACIQUE
COQUE EN FIBRE DE CARBONE = ÉCONOMIE DE POIDS JUSQU'À 2.4 LBS

FORME THORACIQUE

LARGEUR (cm)	PROFONDEUR (cm)	# DE MODÈLE FIBRE DE CARBONE ✓	\$ CARBONE	# DE MODÈLE ALUMINIUM ✓	€ ALUMINIUM
33,02	17,78	NOCFACB1307	799	NOACB1307	499
33,02	22,86	NOCFACB1309	799	NOACB1309	499
33,02	33,02	NOCFACB1313	799	NOACB1313	499
33,02	40,64	NOCFACB1316	799	NOACB1316	499
35,56	33,02	NOCFACB1413	799	NOACB1413	499
35,56	40,64	NOCFACB1416	799	NOACB1416	499
38,1	33,02	NOCFACB1513	799	NOACB1513	499
38,1	40,64	NOCFACB1516	799	NOACB1516	499
40,64	33,02	NOCFACB1613	799	NOACB1613	499
40,64	40,64	NOCFACB1616	799	NOACB1616	499
40,64	48,26	NOCFACB1619	799	NOACB1619	499

LARGEUR (cm)	PROFONDEUR (cm)	# DE MODÈLE FIBRE DE CARBONE ✓	\$ CARBONE	# DE MODÈLE ALUMINIUM ✓	€ ALUMINIUM
33,02	17,78	NOCFPCB1307	899	NOPCB1307	499
33,02	22,86	NOCFPCB1309	899	NOPCB1309	499
33,02	33,02	NOCFPCB1313	899	NOPCB1313	499
33,02	40,64	NOCFPCB1316	899	NOPCB1316	499
35,56	33,02	NOCFPCB1413	899	NOPCB1413	499
35,56	40,64	NOCFPCB1516	899	NOPCB1416	499
38,1	33,02	NOCFACB1513	899	NOPCB1513	499
38,1	40,64	NOCFPCB1516	899	NOPCB1516	499
40,64	33,02	NOCFPCB1613	899	NOPCB1613	499
40,64	40,64	NOCFPCB1616	899	NOPCB1616	499
40,64	48,26	NOCFPCB1619	899	NOPCB1619	499

ITEM	LARGEUR X PROFONDEUR CM	€	QTÉ
Housse et mousse de recharge	NOACC ___ X ___	87	

ITEM	LARGEUR X PROFONDEUR	€	QTÉ
Housse et mousse de recharge	NOPCC ___ X ___	87	

Xtend™ LOW SUPPORT THORACIQUE AJUSTABLE EN HAUTEUR

	XTEND™	# DE MODÈLE CM	PROFONDEUR CM	✓	€
	**NHAACB (L)1213/17	30,5 - 35,6	33 - 43		499
	NHAACB (L)1413/17	35,6 - 40,6	33 - 43		499
	NHAACB (L)1613/17	40,6 - 45,7	33 - 43		499

ITEM	LARGEUR X PROFONDEUR	€	QTÉ
Housse et mousse de recharge	N3LHAACC ___ X ___	87	

Xtend™ DEEP SUPPORT THORACIQUE AJUSTABLE EN HAUTEUR

	XTEND™ DEEP	# DE MODÈLE	PROFONDEUR CM	✓	€
	NHAPCB1616/20	40,6 cm	40,6 - 50,8		499

ITEM	LARGEUR X PROFONDEUR	€	QTÉ
Housse et mousse de recharge	N3HAPCC ___ X ___	87	

Tous les prix sont indiqués en Euros. Les prix sont sujets à changement sans préavis.

Pour des modèles NXT supplémentaires, autres grandeurs et quincaillerie, veuillez-vous référer aux formulaires complets sur le site www.motioncomposites.com

Classic™ SUPPORT PELVIEN
Classic™ DEEP SUPPORT PELVIEN
FORME PELVIEN

# de modèle	Largeur (cm)	Profondeur (cm)	✓	€
NACB1616	40.64-45.72	40.64		499
NACB1618	40.64-45.72	45.72		499

# de modèle	Largeur (cm)	Profondeur (cm)	✓	€
NPCB1616	40.64-45.72	40.64		499
NPCB1618	40.64-45.72	45.72		499

ITEM	LARGEUR X PROFONDEUR	€	QTÉ
Housse et mousse de rechange	NACC __ X __	87	



ITEM	LARGEUR X PROFONDEUR	€	QTÉ
Housse et mousse de rechange	NPCC __ X __	87	


PLEASE NOTE: Each back will fit widths up to 2" wider.

ACCESSOIRES FACULTATIFS POUR DOSSIERS

# DE MODÈLE	DESCRIPTION	LARGEURS DE DOSSIER COMPATIBLES	€	QTÉ
Housse sur mesure	Housse nettoyable optionnelle	Spécifiez le numéro de modèle lorsque vous commandez	89	
NIB-1938	Rabat d'intimité pour les dossiers de 27.9 à 33 cm de large (super petit)	27.9 x 33.0 cm	53	
NIB-1078	Rabat d'intimité pour les dossiers de 35.6 x 40.6 cm de large (petit)	35.6 x 40.6 cm	53	

HOUSSE ADDITIONNELLE

 <p>Housse smartx3D</p>	 <p>Housse imperméable</p>		
ARTICLE	LARGEUR X PROFONDEUR	€	QTÉ
Housse imperméable - Pour coussin allant jusqu'à 45,72 x 45,72 cm	__ X __	87	
Housse imperméable - Pour coussin de 45,72 x 50,8 cm et plus	__ X __	100	
Housse smartx3D - Pour coussin allant jusqu'à 45,72 x 45,72 cm	__ X __	87	
Housse smartx3D - Pour coussin de 45,72 x 50,8 cm et plus	__ X __	100	



Coquille de siège



Cale pelvienne

ACCESSOIRES POUR COUSSINS/SIÈGES:

# DE MODÈLE	DESCRIPTION	LARGEURS DE DOSSIER COMPATIBLES	€	QTÉ
NIB-0711	Cale pelvienne de 1.2 cm (en deux)	Toutes les tailles	53	
RSSI 1600	Coquille de siège	S'adapte 40.6 & 43.2 cm de largeur et 35.6 - 45.7 cm de profondeur de coussin	53	
RSSI 1800	Coquille de siège	S'adapte 45.7 & 48.26 cm de largeur et 35.6 - 45.7 cm de profondeur de coussin	53	
RSSI 2000	Coquille de siège	S'adapte 50.8 - 55.9 cm de largeur et 45.7 - 50.8 cm profondeur de coussin	53	

Tous les prix sont indiqués en dollars canadiens. Les prix sont sujets à changement sans préavis.

 Pour des modèles NXT supplémentaires, autres grandeurs et quincaillerie, veuillez-vous référer aux formulaires complets sur le site www.motioncomposites.com