



Helio A7

FORMULAIRE - MOTION FRANCE

1- Information sur l'acheteur

No Commande :* _____ Date : _____

Établissement :* _____

Acheteur :* _____

Téléphone :* _____

Courriel :* _____

Préférence de contact :* Téléphone Courriel

Bénéficiaire : _____

3- Information de livraison

Envoyé à :* _____

Nom : _____

Adresse : _____

Ville : _____ Province : _____

Code postal : _____

Tel : _____

2- Information du clinicien/Thérapeute/Représentant

Thérapeute/Clinicien/Représentant :* _____

Téléphone :* _____

Courriel :* _____

Préférence de contact :* Téléphone Courriel

*Requis

MA088

Manuel Français (STD)

Tarif HT/TVA 5,5%

MODÈLE							
WC02	<input type="checkbox"/>	Fauteuil roulant pliant Helio A7 aluminium série 7000 (capacité de 120 kg) <i>Inclus dossier à tension ajustable, roues Ultracaster en composites 1.5", garde-boue en plastique</i>					2,695.00 €
WC09	<input type="checkbox"/>	Ensemble châssis renforcé (capacité de 159 kg)					265.00 €
WC10	<input type="checkbox"/>	Kit d'adaptateur E-Motion (2 adaptateurs) - seulement nécessaire avec une inclinaison des roues de 6°					32.00 €
Cadre							
LARGEUR DE SIÈGE ³							
SW	<input type="checkbox"/>	35.56 cm <input type="checkbox"/>	38.10 cm <input type="checkbox"/>	40.64 cm <input type="checkbox"/>	43.18 cm <input type="checkbox"/>	45.72 cm ¹ <input type="checkbox"/>	SF
		50.80 cm ¹ <input type="checkbox"/>		53.34 cm ² <input type="checkbox"/>		55.88 cm ² <input type="checkbox"/>	
PROFONDEURS DU SIÈGE - cm (pouces)							
SD	<input type="checkbox"/>	35.56 cm <input type="checkbox"/>	38.10 cm <input type="checkbox"/>	40.64 cm <input type="checkbox"/>	43.18 cm <input type="checkbox"/>	45.72 cm <input type="checkbox"/>	SF
		50.80 cm <input type="checkbox"/>					
ANCRAGES DE TRANSPORT							
AC04	<input type="checkbox"/>	Ancrages de transport (inoccupé)					SF
AC05-S	<input type="checkbox"/>	Ancrages de transport occupé avec ceinture Q'Straint ⁴		Courte 50-104 cm			310.00 €
AC05-L	<input type="checkbox"/>	Ancrages de transport occupé avec ceinture Q'Straint ⁴		Longue 50-116 cm			310.00 €
AC35	<input type="checkbox"/>	Ancrages de transport occupé sans ceinture ⁴					310.00 €

1- Disponible en ensemble châssis renforcé

2- Seulement disponible avec l'ensemble châssis renforcé

3. [Calculateur de largeur](#)

4- Peut interférer avec les accoudoirs en "L" et les poignées de poussée ajustable en hauteur;



ENSEMBLES							
VPO1	<input type="checkbox"/>	Kit de visibilité : un accent orange est ajouté aux accessoires du point de contact incluant: la manette d'appui-pieds, les bouchons d'appui-bras en "T" et "U" les rallonges de 6" amovibles pour blocages par poussée et les inserts en caoutchouc sur les palettes Newton réglables en angle composites ¹					95.00 €

1- Veuillez sélectionner les palettes, les appui-jambes, les appui-bras, les blocages par poussées et la rallonges dans les sections appropriées; pour connaître les pièces compatibles, repérez le logo *VP01; Recommandé avec fauteuil noir; Voir photo du produit à la page 7.

A7 - Hauteur sol-siège avant - Indiquez la configuration désirée

		Roue de 3" (7.62cm)			Roue 4" (10.16cm)			Roue 5" (12.70cm)			Roue 6" (15.24cm)			Roue 7" (17.78cm)			Roue 8" (20.32cm)			
		Longueur des tiges			Longueur des tiges			Longueur des tiges			Longueur des tiges			Longueur des tiges			Longueur des tiges			
Fourches/Position		STD	+ 2.54 cm	+ 5.08cm	STD	+ 2.54 cm	+ 5.08cm	STD	+ 2.54 cm	+ 5.08cm	STD	+ 2.54 cm	+ 5.08cm	STD	+ 2.54 cm	+ 5.08cm	STD	+ 2.54 cm	+ 5.08cm	
10.16cm	P1	33.02cm	35.56cm	38.10cm	34.29cm	36.83cm	39.37cm													
	P2	34.29cm	36.83cm	39.37cm	35.56cm	38.10cm	40.64cm	36.83cm	39.37cm	41.91cm										
12.7cm	P1																			
	P2				35.56cm	38.10cm	40.64cm	36.83cm	39.37cm	41.91cm										
	P3	35.56cm	38.10cm	40.64cm	36.83cm	39.37cm	41.91cm	38.10cm	40.64cm	43.18cm	39.37cm	41.91cm	44.45cm							
	P4	36.83cm	39.37cm	41.91cm	38.10cm	40.64cm	43.18cm	39.37cm	41.91cm	44.45cm	40.64cm	43.18cm	45.72cm	41.91cm	44.45cm	46.99cm				
17.8cm	P1										41.91cm	44.45cm	46.99cm	43.18cm	45.72cm	48.26cm				
	P2							41.91cm	44.45cm	46.99cm	43.18cm	45.72cm	48.26cm	44.45cm	46.99cm	49.53cm				
	P3							43.18cm	45.72cm	48.26cm	44.45cm	46.99cm	49.53cm	45.72cm	48.26cm	50.88cm	46.99cm	49.53cm	52.07cm	
	P4	41.91cm	44.45cm	46.99cm	43.18cm	45.72cm	48.26cm	44.45cm	46.99cm	49.53cm	45.72cm	48.26cm	50.88cm	46.99cm	49.53cm	52.07cm	48.26cm	50.88cm	53.3cm	
	P5	43.18cm	45.72cm	48.26cm	44.45cm	46.99cm	49.53cm	45.72cm	48.26cm	50.88cm	46.99cm	49.53cm	52.07cm	48.26cm	50.88cm	53.3cm	49.53cm	52.07cm	54.61cm	
Froglegs	P1				36.83cm	39.37cm	41.91cm													
	P2	36.83cm	39.37cm	41.91cm	38.10cm	40.64cm	43.18cm	39.37cm	41.91cm	44.45cm										
	P3	38.10cm	40.64cm	43.18cm	39.37cm	41.91cm	44.45cm	40.64cm	43.18cm	45.72cm	41.91cm	44.45cm	46.99cm							

Hauteurs disponibles +/- 0.65 cm (voir le tableau des combinaison de fourche et tige à la fin du formulaire)

ROUES AVANT				Disponibilité	
CA01-03 à CA01-08	<input type="checkbox"/>	En composite à pneus durs (1")		3", 4", 5", 6", 7", 8"	SF
CA10 à CA11	<input type="checkbox"/>	Pneumatiques (1 ¼")		6", 8"	150.00 €
CA14 à CA16	<input type="checkbox"/>	Roues en Composite UltraCaster de Newton (1 ½")		4", 5", 6"	SF
CA17 à CA19	<input type="checkbox"/>	Roues en aluminium Ultracaster de Newton (1 ½")		4", 5", 6"	130.00 €
OPTIONS POUR LES ROUES AVANT					
CA12	<input type="checkbox"/>	Mécanisme de blocage de roues avant (disponible avec tiges +1" ou +2" seulement) ¹			215.00 €
CA13	<input type="checkbox"/>	Fourche à suspension en fibre de carbone Frog Legs (Non disponible avec mécanisme de blocage)			375.00 €

1- Non disponible avec le WC-19

A7 - Hauteur sol-siège Arrière

DIMENSIONS DE ROUE		HAUTEURS DISPONIBLES	Spécifier la hauteur désirée : _____ (cm)
<input type="checkbox"/>	Roue de 20" (50.8cm)	31.75 à 43.81cm	
<input type="checkbox"/>	Roue de 22" (55.88cm)	34.29 à 46.35cm	
<input type="checkbox"/>	Roue de 24" (60.9cm)	36.83 à 48.89cm	
<input type="checkbox"/>	Roue de 25" (63.5cm)	38.10 à 50.16cm	
<input type="checkbox"/>	Roue de 26" (66.04cm)	39.37 à 51.34cm	

Note : La taille des pneus, le centre de gravité et la bascule peuvent augmenter la variation des dimensions jusqu'à +/- 1.25 cm

Appui-pieds

POTENCES AMOVIBLES ET ESCAMOTABLES (pivot interne & externe)					
FR03-01	<input type="checkbox"/>	60° potences pivotantes - 34.29 - 43.18cm		Régler à*	SF
FR03-02	<input type="checkbox"/>	60° potences pivotantes - 36.83 - 49.53cm		Régler à*	SF
FR03-03	<input type="checkbox"/>	60° potences pivotantes - 39.37 - 52.07cm		Régler à*	SF
FR04-01	<input type="checkbox"/>	70° potences pivotantes - 34.29 - 43.18cm		Régler à:*	SF
FR04-02	<input type="checkbox"/>	70° potences pivotantes - 36.83 - 49.53cm		Régler à:*	SF
FR04-03	<input type="checkbox"/>	70° potences pivotantes - 39.37 - 52.07cm		Régler à:*	SF
FR15-01	<input type="checkbox"/>	80° potences pivotantes - 34.29 - 40.64cm ⁵		Régler à:*	SF
FR15-02	<input type="checkbox"/>	80° potences pivotantes - 36.83 - 49.53cm ⁵		Régler à:*	SF
FR15-03	<input type="checkbox"/>	80° potences pivotantes - 39.37 - 52.07cm ⁵		Régler à:*	SF
FR06	<input type="checkbox"/>	90° potences pivotantes à montage frontal - Standard (pas d'extension) ¹	19.05 - 27.94cm	Régler à:*	SF
FR07	<input type="checkbox"/>	90° potences pivotantes à montage frontal - Extension courte 5.08cm ^{1,2}	24.13 - 33.02cm	Régler à:*	SF
FR08	<input type="checkbox"/>	90° potences pivotantes à montage frontal - Extension moyenne 10.16cm ^{1,2}	24.13 - 36.83cm	Régler à:*	SF
OPTIONS DE POTENCES					
FR09	<input type="checkbox"/>	Montage Haut (fixés avec bagues aux appui-pieds) ³	12.70 - 34.29cm	Régler à:*	80.00 €
FR10	<input type="checkbox"/>	Relève-jambes élévateur avec coussin, réglable ⁴	Gauche <input type="checkbox"/> Droit <input type="checkbox"/>	Régler à:	215.00 €
FR99	<input type="checkbox"/>	Appui-pieds non requis			SF

1- Disponible seulement avec repose-pieds deux pièces réglables en angle; 2- Peut interférer avec les roues avant; 3- Non disponible avec le montage frontal et le relève-jambe élévateur; 4- L'appui-jambe élévateur remplace l'appui-pieds du côté sélectionné; Non disponible avec palette pleine largeur; 5- Non disponible avec roues avant 8" +/- 1.27cm

REPOSE-PIEDS RABATTABLES					
FP01	<input type="checkbox"/>	Standard séparées- composite ¹			SF
FP02	<input type="checkbox"/>	Réglables en angle Newton, séparée- composite ^{*VP01}			90.00 €
FP03	<input type="checkbox"/>	Réglables en angle Newton, séparée - aluminium			95.00 €
FP04	<input type="checkbox"/>	Réglables en angle Newton, séparée - fibre de carbone (avec bandes caoutchouc)			395.00 €
FP23	<input type="checkbox"/>	Réglables en angle Newton, séparée, extra-profondes - aluminium			215.00 €
FP06	<input type="checkbox"/>	Palette monobloc, réglable en angle - aluminium			200.00 €
FP07	<input type="checkbox"/>	Palette monobloc, réglable en angle - fibre de carbone avec bandes caoutchouc			310.00 €
ACCESSOIRES DE REPOSE-PIEDS					
FP08	<input type="checkbox"/>	Sangles appui-talon réglables en longueur ²			SF
FP09	<input type="checkbox"/>	Sangles mollets simple			35.00 €
FP30	<input type="checkbox"/>	Sangles mollets Bodypoint Aeromesh			105.00 €

1- Non disponible avec le montage frontal; 2- non disponible avec le repose-pieds monobloc

APPUI-MOIGNON PIVOT EXTERNE					
FR27	<input type="checkbox"/>	Appui-moignon - plat 15.24 x 20.32cm	Gauche <input type="checkbox"/>	Droit <input type="checkbox"/>	375.00 €
FR28	<input type="checkbox"/>	Appui-moignon - plat 20.32 x 24.4cm	Gauche <input type="checkbox"/>	Droit <input type="checkbox"/>	375.00 €
FR29	<input type="checkbox"/>	Appui-moignon - plat 25.4 x 25.4cm	Gauche <input type="checkbox"/>	Droit <input type="checkbox"/>	375.00 €
FR30	<input type="checkbox"/>	Appui-moignon - plat 25.4 x 35.56cm	Gauche <input type="checkbox"/>	Droit <input type="checkbox"/>	375.00 €
FR32	<input type="checkbox"/>	Appui-moignon - profilé 15.24 x 20.32cm	Gauche <input type="checkbox"/>	Droit <input type="checkbox"/>	375.00 €
FR33	<input type="checkbox"/>	Appui-moignon - profilé 20.32 x 24.4cm	Gauche <input type="checkbox"/>	Droit <input type="checkbox"/>	375.00 €

Montants de dossier

MONTANT DE DOSSIER À ANGLE FIXE ET POIGNÉES DE POUSSÉE INTÉGRÉES (poignées de poussée incluses - aucune autre sélection nécessaire)					
BC58-915	<input type="checkbox"/>	Montant droit en aluminium	22.86 - 38.10cm	incréments de 1.27cm	Réglé à ² : SF
BC58-1521	<input type="checkbox"/>	Montant droit en aluminium	38.10 - 53.34cm	incréments de 1.27cm	Réglé à ² : SF
BC60	<input type="checkbox"/>	Montant droit en aluminium	53.34 - 60.96cm	incréments de 2.54cm	Réglé à ² : 80.00 €
BC01-16	<input type="checkbox"/>	Montants de 8 degrés en aluminium	40.64cm		SF
BC01-18	<input type="checkbox"/>	Montants de 8 degrés en aluminium	45.72cm		SF
BC01-20	<input type="checkbox"/>	Montants de 8 degrés en aluminium	50.08cm		SF
BC59	<input type="checkbox"/>	Montants de 8 degrés en aluminium	53.34 - 60.96cm	incréments de 2.54cm	Réglé à ² : 80.00 €

MONTANTS DE DOSSIER À ANGLE FIXE, AJUSTABLES EN HAUTEUR AVEC OPTIONS DE POIGNÉES DE POUSSÉE (Sélectionner UNE options de poignées de poussée)					
BC11-912	<input type="checkbox"/>	Montants droit en aluminium	22.86 - 30.48cm	incréments de 1.27cm	Réglé à ² : SF
BC11-1215	<input type="checkbox"/>	Montants droit en aluminium	30.48 - 38.10cm	incréments de 1.27cm	Réglé à ² : SF
BC11-1518	<input type="checkbox"/>	Montants droit en aluminium	38.10 - 45.72cm	incréments de 1.27cm	Réglé à ² : SF
BC11-1821	<input type="checkbox"/>	Montants droit en aluminium	45.72 - 53.34cm	incréments de 1.27cm	Réglé à ² : SF
BC12-1315	<input type="checkbox"/>	Montants de 8 degrés en aluminium	30.48 - 38.10cm	incréments de 1.27cm	Réglé à ² : SF
BC12-1518	<input type="checkbox"/>	Montants de 8 degrés en aluminium	38.10 - 45.72cm	incréments de 1.27cm	Réglé à ² : SF
BC12-1821	<input type="checkbox"/>	Montants de 8 degrés en aluminium	45.72 - 53.34cm	incréments de 1.27cm	Réglé à ² : SF

DOSSIER RABATTABLE ¹					
BC66	<input type="checkbox"/>	Assemblage pour dossier rabattable			150.00 €
BC67	<input type="checkbox"/>	Assemblage pour dossier rabattable et ajustable en angle			225.00 €

1- Les montants de dossier doivent être sélectionnés; Non disponible avec les ancrages WC-19, les appuis-bras en "U". La combinaison avec les cannes 22.86-30.48cm et les dossiers rigides ne sont pas disponibles avec le dossier rabattable. Non disponible avec les montants de dossier ajustables en angle et en hauteur (BC13-1518; BC13-1821; BC14-1518; BC14-1821)

MONTANTS DE DOSSIER AJUSTABLES EN ANGLE ET EN HAUTEUR AVEC OPTIONS DE POIGNÉES DE POUSSÉE (Sélectionner UNE options de poignées de poussée)					
BC13-1518	<input type="checkbox"/>	Montants droits en aluminium	38.10 - 45.72cm	incréments de 1.27cm	Réglé à ² : 130.00 €
BC13-1821	<input type="checkbox"/>	Montants droits en aluminium	45.72 - 53.34cm	incréments de 1.27cm	Réglé à ² : 130.00 €
BC14-1518	<input type="checkbox"/>	Montants de 8 degrés en aluminium	38.10 - 45.72cm	incréments de 1.27cm	Réglé à ² : 130.00 €
BC14-1821	<input type="checkbox"/>	Montants de 8 degrés en aluminium	45.72 - 53.34cm	incréments de 1.27cm	Réglé à ² : 130.00 €
Sélectionner l'angle du montant : 85° ¹ <input type="checkbox"/> 90° <input type="checkbox"/> 95° STD <input type="checkbox"/> 100° <input type="checkbox"/> 105° <input type="checkbox"/> 110° <input type="checkbox"/>					

OPTIONS DE POIGNÉES DE POUSSÉE (seulement une option à la fois)					
PH01	<input type="checkbox"/>	Poignées de poussée			STD
PH05	<input type="checkbox"/>	Poignées de poussée rabattables ^{3,5}			150.00 €
PH06-920	<input type="checkbox"/>	Poignées de poussée réglables en hauteur à attache rapide ^{3,4,5}	22.88 - 50.80cm		240.00 €
PH06-923	<input type="checkbox"/>	Poignées de poussée réglables en hauteur à attache rapide ^{3,4,5}	22.88 - 58.42cm		240.00 €
PH02	<input type="checkbox"/>	Sans poignée de poussée			SF

POIGNÉE DE POUSETTE ET BARRE DE TENSION (uniquement disponible avec des poignées de poussée)					
PH04	<input type="checkbox"/>	Poignée de poussette (poignée de poussée incluses) - (non disponible avec l'option de châssis renforcé)			145.00 €
PH03	<input type="checkbox"/>	Barre de tension de dossier pliante Newton (non disponible avec la poignée de poussette)			230.00 €

1- Non disponible avec un montant de 8 degrés; 2- Si non indiqué, la hauteur par défaut est au plus bas; mesurer à partir du siège jusqu'au haut de la toile de dossier; 3- Limite de charge 265 lb

4- Non compatible avec les accoudoirs en "L", les montants de 8 degrés, les montants de 53.34-60.96cm et les plaques d'extension pour amputé

5- Non compatible avec les poignées de poussette, la barre de tension, l'appui-tête et les freins pour aidant

TOILES DE DOSSIER			
BH08	<input type="checkbox"/>	Dossier souple à tension réglable Active-Mesh	STD
BH99	<input type="checkbox"/>	Dossier non requis	SF
	<input type="checkbox"/>	Dossier NXT	Voir liste de prix
COUSSINS DE SIÈGE			
SC01	<input type="checkbox"/>	Coussin de 5.08cm	160.00 €
SC02	<input type="checkbox"/>	Coussin de 7.62cm	180.00 €
SC99	<input type="checkbox"/>	Coussin non requis	STD
	<input type="checkbox"/>	Coussin NXT	Voir liste de prix

Roues arrière

CONDUITE À PROPULSION UNILATÉRALE ¹ Uniquement disponible avec les roues Newton One, essieux fixes, inclinaison de 0°			
HR22	<input type="checkbox"/>	Conduite à propulsion unilatérale - cerceau intérieur en aluminium ²	Gauche <input type="checkbox"/> Droit <input type="checkbox"/> 730.00 €
HR60	<input type="checkbox"/>	Conduite à propulsion unilatérale - cerceau intérieur en plastique ²	Gauche <input type="checkbox"/> Droit <input type="checkbox"/> 740.00 €
HR98	<input type="checkbox"/>	Mains courantes sur le côté opposé non requises	SF

ROUES		Disponibilité	
RW02	<input type="checkbox"/>	Newton One - roue à rayons ³	20", 22" 24" STD
RW03	<input type="checkbox"/>	Newton Gravity - ultralégère	20", 22", 24", 25", 26" 295.00 €
RW04	<input type="checkbox"/>	Spinergy Spox Noir STD <input type="checkbox"/> Blanc ⁴ <input type="checkbox"/> Bleu ⁴ <input type="checkbox"/> Rou ⁴ <input type="checkbox"/> Jau ⁴ <input type="checkbox"/>	22", 24", 25", 26" 650.00 €
RW05	<input type="checkbox"/>	Spinergy LX Noir STD <input type="checkbox"/> Mau ⁴ <input type="checkbox"/> Blanc ⁴ <input type="checkbox"/> Bleu ⁴ <input type="checkbox"/> Rou ⁴ <input type="checkbox"/> Jau ⁴ <input type="checkbox"/> Rose ⁴ <input type="checkbox"/> Vert ⁴ <input type="checkbox"/> Org ⁴ <input type="checkbox"/>	22", 24", 25", 26" 850.00 €
RW07	<input type="checkbox"/>	Spinergy CLX ⁵ Noir STD <input type="checkbox"/> Mau ⁴ <input type="checkbox"/> Blanc ⁴ <input type="checkbox"/> Bleu ⁴ <input type="checkbox"/> Rou ⁴ <input type="checkbox"/> Jau ⁴ <input type="checkbox"/> Rose ⁴ <input type="checkbox"/> Vert ⁴ <input type="checkbox"/> Org ⁴ <input type="checkbox"/>	24", 25" 1,450.00 €

PNEUS		Disponibilité	
AIRLESS			
TI01	<input type="checkbox"/>	Semi-dur Uréthane 3.49cm - Relief léger, noir ⁷	20", 22" 24" SF
TI02	<input type="checkbox"/>	Semi-dur Uréthane 3.49cm - Relief moyen, noir ^{6,7}	22", 24", 25", 26" 90.00 €
TI04	<input type="checkbox"/>	Semi-dur Uréthane 2.54cm - Sans relief, noir - Shox	22", 24", 25", 26" 110.00 €
PNEUMATIQUES			
TI06	<input type="checkbox"/>	Pneumatique HP 2.54cm - Relief léger, Résistants à la perforation, noir - SpeedLite	20", 22", 24", 25", 26" STD
TI07	<input type="checkbox"/>	Pneumatique HP 2.54cm - Relief moyen, Résistants à la perforation, noir - TrailBlazer	24", 25", 26" 65.00 €
TI03	<input type="checkbox"/>	Pneumatique 5.08cm - Gros relief, noir ⁸	22", 24" 25" 95.00 €

- 1- Offert avec des mains courantes sur les deux côtés du fauteuil; Sélectionner le grand cerceau dans la section des mains courantes; Roues de 24" seulement; Non disponible avec largeurs de 21" et 22";
2- Seulement offert en position standard; 3- Non compatible avec les pneus Shox; 4- Rayons de couleur ajouter 10 jours de plus à la production; 5- Seulement disponible avec pneus 1"
6- Le pneu 22" est seulement disponible avec la roue Newton One; 7- Non disponible avec les appuis-bras en "U" lorsque l'inclinaison de 6° est sélectionnée;
8- Non disponible avec les appuis-bras lorsque les inclinaisons de 3°, 6° sont sélectionnées.

Mains courantes

MAINS COURANTES		Disponibilité	
HR01	<input type="checkbox"/>	Aluminium anodisé	20", 22", 24", 25", 26" STD
HR61	<input type="checkbox"/>	Aluminium noir anodisé dur ²	20", 22", 24", 25" 65.00 €
HR03	<input type="checkbox"/>	Antidérapants ^{1,2,3}	22", 24", 25", 26" 335.00 €
HR07-HR18 et HR65-HR71	<input type="checkbox"/>	Newton Air Grip ² <i>Voir à la page 6 pour les choix de couleurs et prix</i>	20", 22", 24", 25", 26"
HR28	<input type="checkbox"/>	Surge ^{1,2,3} (1 1/2" Cerceau oval avec bande de friction Gripton)	22", 24", 25", 26" 345.00 €
HR05	<input type="checkbox"/>	Surge LT ^{1,2,3} (1 1/8" Cerceau oval avec bande de friction Gripton)	22", 24", 25", 26" 370.00 €
HR04	<input type="checkbox"/>	Natural Fit ^{1,2,3}	22", 24", 25", 26" 290.00 €
HR62	<input type="checkbox"/>	Simi H ^{1,2,3} (1 3/8" Cerceau oval avec bande de friction)	22", 24", 25", 26" 340.00 €
HR63	<input type="checkbox"/>	Nova H ^{1,2,3} (1 1/4" Cerceau oval avec bande de friction)	22", 24", 25", 26" 370.00 €
HR64	<input type="checkbox"/>	Optimum H ^{1,2,3} (1 1/8" Cerceau en forme de coeur)	22", 24", 25", 26" 285.00 €
HR99	<input type="checkbox"/>	Mains courantes non requises	SF

- 1- Assemblage standard et rapproché seulement. Par défaut, la languette ne sera pas coupée avec l'option rapprochée; 2- Non disponible avec roue Mag; 3- Non disponible avec conduite unilatérale

Options de mains courantes

Assemblage des mains courantes			
HR29	<input type="checkbox"/>	Assemblage standard	Languette longue SF
HR030	<input type="checkbox"/>	Assemblage rapproché sans coupe	Languette longue STD
HR30	<input type="checkbox"/>	Assemblage rapproché avec coupe ³	Languette courte 2 positions 26.00 €
HR31	<input type="checkbox"/>	Assemblage très rapproché ³	Languette courte 2 positions STD <input type="checkbox"/> 1 position <input type="checkbox"/> 26.00 €
Protège pouce pour mains courantes Natural Fit, Surge, Surge LT			
HR23	<input type="checkbox"/>	Prise standard	85.00 €
HR27	<input type="checkbox"/>	Prise super	135.00 €
HR099	<input type="checkbox"/>	Sans protège pouce	SF

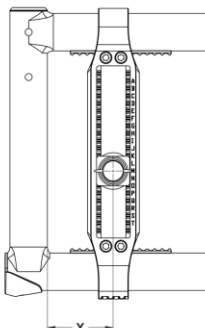
- 3- Uniquement disponible avec les cerceaux en aluminium et Air Grip;

AXES ¹			
AX01	<input type="checkbox"/>	Axes à dégagement rapide	STD
AX02	<input type="checkbox"/>	Axes fixes	SF
AX03	<input type="checkbox"/>	Axes à dégagement rapide pour tétraplégique	120.00 €
PLAQUE D'EXTENSION			
AX04	<input type="checkbox"/>	Plaques d'extension pour amputé ²	190.00 €

1- Non requis avec la conduite unilatérale à double cerceaux; 2- Peut interférer avec l'appui-bras en L et limiter la hauteur sol siège disponible; Non disponible avec les ancrages WC-19

INCLINAISONS DES ROUES ARRIÈRE			
CM00	<input type="checkbox"/>	Inclinaison de 0°	STD
CM03	<input type="checkbox"/>	Inclinaison de 3°	SF
CM06	<input type="checkbox"/>	Inclinaison de 6° (non disponible avec plaques d'extension pour amputé)	100.00 €

CENTRE DE GRAVITÉ



Choisir la position de la plaque de roue arrière
Mesurer la distance du bord avant du tube arrière du châssis, au centre du réceptacle de roue

Plus stable												Plus agile
AMPUTÉ ¹	2.5	3.2	3.8	4.4	5.1	5.7	6.3	7	7.6	8.3	8.9	9.5
<input type="checkbox"/>	<input type="checkbox"/>	<input type="checkbox"/>	<input type="checkbox"/>	<input type="checkbox"/>	<input type="checkbox"/>	<input type="checkbox"/>	<input type="checkbox"/>	<input type="checkbox"/>	<input type="checkbox"/>	<input type="checkbox"/>	<input type="checkbox"/>	<input type="checkbox"/>

Si non indiqué, le réglage par défaut est à 2.54cm
Incompatibilité possible avec une assise inférieure à 40.6cm et un centre de gravité supérieur à 6.3 cm
Incompatibilité possible avec une roue arrière de 26" et un centre de gravité supérieur à 6.3cm
Motion Composites sélectionnera le centre de gravité (CG) le plus proche possible si un problème survient avec le CG
1- Seulement disponible avec la plaque pour amputé

FREINS			
WL08	<input type="checkbox"/>	Freins à pousser Newton	STD
WL16	<input type="checkbox"/>	Freins à pousser Aluminium avec rallonges	70.00 €
WL02	<input type="checkbox"/>	Freins à tirer	SF
WL04	<input type="checkbox"/>	Anti-recul Newton (fonctionne mieux avec pneus à pression standard ou haute pression)	145.00 €
WL13 WL14	<input type="checkbox"/>	Rallonges de 15.24cm amovibles ¹ *VP01	70.00 €
WL05	<input type="checkbox"/>	Freins ciseaux	130.00 €
WL06	<input type="checkbox"/>	Freins pour Assistant (kit de blocage supplémentaire assemblé à l'arrière du fauteuil)	185.00 €
WL15	<input type="checkbox"/>	Frein unilatéral par traction ² Gauche <input type="checkbox"/> Droit <input type="checkbox"/>	295.00 €
WL99	<input type="checkbox"/>	Freins non-requis	SF

1- Disponible avec les blocages par poussée Newton (WL08), les blocages par tractions (WL02) et anti-recul Newton (WL04); Seule la rallonge pour le blocage par poussée Newton est disponible avec le kit de visibilité (VP01)

2- Pour connaître les incompatibilités et restrictions, reportez-vous au tableau de la page 7 et à la page "Vidéos et documents pratiques" de notre site:

https://www.motioncomposites.com/fr_ca/support-et-education/videos-et-documents-explicatifs

Accoudoirs			
ACCOUDOIRS AMOVIBLES ET ESCAMOTABLES DE TYPE "U" (Convertible en type "T") ^{1,4} *VP01			
AR01-812	<input type="checkbox"/>	Manchette de confort courte 25.4cm 20.32 - 30.48cm	Fixe <input type="checkbox"/> Amovible <input type="checkbox"/> 270.00 €
AR01-1014	<input type="checkbox"/>	Manchette de confort courte 25.4cm 25.40 - 35.56cm	Fixe <input type="checkbox"/> Amovible <input type="checkbox"/> 270.00 €
AR02-812	<input type="checkbox"/>	Manchette de confort longue 35.56cm 20.32 - 30.48cm	Fixe <input type="checkbox"/> Amovible <input type="checkbox"/> 270.00 €
AR02-1014	<input type="checkbox"/>	Manchette de confort longue 35.56cm 25.40 - 35.56cm	Fixe <input type="checkbox"/> Amovible <input type="checkbox"/> 270.00 €
ACCOUDOIRS AMOVIBLES DE TYPE "T" ¹ *VP01			
AR03-812	<input type="checkbox"/>	Manchette de confort courte 25.4cm 20.32 - 30.48cm	240.00 €
AR03-1014	<input type="checkbox"/>	Manchette de confort courte 25.4cm 25.40 - 35.56cm	240.00 €
AR04-812	<input type="checkbox"/>	Manchette de confort longue 35.56cm 20.32 - 30.48cm	240.00 €
AR04-1014	<input type="checkbox"/>	Manchette de confort longue 35.56cm 25.40 - 35.56cm	240.00 €
ACCOUDOIRS AMOVIBLES ET ESCAMOTABLES DE TYPE "L" ²			
AR05	<input type="checkbox"/>	Manchette de confort tubulaire courte 20.32-27.94cm	205.00 €
AR23	<input type="checkbox"/>	Manchette de confort tubulaire longue 20.32-27.94cm	205.00 €
AR06	<input type="checkbox"/>	Manchette de confort courte 25.4cm 20.32-27.94cm	205.00 €
AR17	<input type="checkbox"/>	Manchette de confort longue 35.56cm 20.32-27.94cm	205.00 €
OPTION D'ACCOUDOIRS			
AR12	<input type="checkbox"/>	Manchette de confort longue en GEL 35.56cm - Gel Ovation ³	145.00 €
AR99	<input type="checkbox"/>	Accoudoirs non requis	SF

1- Peut avoir une restriction d'ajustement de 1/2" aux extrêmes; 2- Peut interférer avec certains dossiers rigides; Non compatible avec blocages pour assistant et les protège-vêtements en fibre de carbone fixes;

3- Seulement disponible avec les appui-bras longs; Non disponible avec les appui bras en "L" et les courts; 4- Non disponible avec blocage pour assistant;

PROTÈGE-VÊTEMENTS (non disponible avec les accoudoirs en "U" ou en "T")						
SG01	<input type="checkbox"/>	Protège-vêtement en plastique (amovible)	Plaque droite - STD	Plaque déportée ¹		SF
SG02	<input type="checkbox"/>	Protège-vêtement en fibre de carbone (fixe)				120.00 €
SG03	<input type="checkbox"/>	Protège-vêtement en fibre de carbone (amovible)	Plaque droite - STD	Plaque déportée ¹		130.00 €
SG06	<input type="checkbox"/>	Garde-boue en plastique (amovible)	Plaque droite - STD	Plaque déportée ¹		STD
SG04	<input type="checkbox"/>	Garde-boue en fibre de carbone (amovible)	Plaque droite - STD	Plaque déportée ¹		225.00 €
SG99	<input type="checkbox"/>	Protège-vêtements non requis				SF
OPTION DE PROTÈGE-VÊTEMENTS						
SG07	<input type="checkbox"/>	Bride de protège-vêtements (paire) ²				SF

1- Seulement disponible avec inclinaison 0° ; Élargit de 12.7mm par côté pour un total de 25.4mm; 2- Non compatible avec protège-vêtement en fibre de carbone (fixe)

CEINTURES DE POSITIONNEMENT						
SB02-S	<input type="checkbox"/>	Type automobile - P (88.9cm) ¹				55.00 €
SB02-M	<input type="checkbox"/>	Type automobile - M (121.92cm)				55.00 €
SB02-L	<input type="checkbox"/>	Type automobile - G (152.40 cm)				55.00 €
SB04-M	<input type="checkbox"/>	Ceinture BodyPoint - 2 points, non rembourrée - M (142.24 cm)				90.00 €
SB04-L	<input type="checkbox"/>	Ceinture BodyPoint - 2 points, non rembourrée - G (154.94 cm)				90.00 €
SB05-S	<input type="checkbox"/>	Ceinture BodyPoint - 2 points, rembourrée - P (129.54 cm)				170.00 €
SB05-M	<input type="checkbox"/>	Ceinture BodyPoint - 2 points, rembourrée - M (142.24 cm)				170.00 €
SB05-L	<input type="checkbox"/>	Ceinture BodyPoint - 2 points, rembourrée - G (154.94 cm)				170.00 €
SB06-S	<input type="checkbox"/>	Ceinture BodyPoint - 4 points, rembourrée - P (129.54 cm)				185.00 €
SB06-M	<input type="checkbox"/>	Ceinture BodyPoint - 4 points, rembourrée - M (142.24 cm)				185.00 €
SB06-L	<input type="checkbox"/>	Ceinture BodyPoint - 4 points, rembourrée - G (154.94 cm)				185.00 €
SB03	<input type="checkbox"/>	Attaches pour 2 points supplémentaires (1 pr)				15.00 €
SB08-M	<input type="checkbox"/>	Ceinture BodyPoint EVOFLEX® boucle Rehab avec attache - M (73.66 cm)				275.00 €
SB08-L	<input type="checkbox"/>	Ceinture BodyPoint EVOFLEX® boucle Rehab avec attache - G (93.98 cm)				275.00 €
SB99	<input type="checkbox"/>	Ceinture de positionnement non-requise				STD

1- Non recommandé avec les largeurs de 45.72cm (18") et plus;

APPUI-TÊTE ¹						
AC01-S	<input type="checkbox"/>	Appui-tête profilé, en nylon - Petit (8.8x15.2cm)				120.00 €
AC01-M	<input type="checkbox"/>	Appui-tête profilé, en nylon - Moyen (11.4x17.8cm)				120.00 €
AC01-L	<input type="checkbox"/>	Appui-tête profilé, en nylon - Grand (14x2.3cm)				120.00 €
AC28	<input type="checkbox"/>	Monture articulée d'appui-tête avec barre de tension				195.00 €

1- Disponible avec poignée de poussée seulement; non disponible avec poignée de poussette et barre de tension

ACCESSOIRES						
AC03	<input type="checkbox"/>	Anti-basculé à roulettes				130.00 €
AC29	<input type="checkbox"/>	Anti-basculé pivotant ¹	Gauche <input type="checkbox"/>	Droit <input type="checkbox"/>		130.00 €
AC27	<input type="checkbox"/>	Levier de bascule ²				60.00 €
AC06	<input type="checkbox"/>	Porte-canne et béquilles	Gauche <input type="checkbox"/>	Droit <input type="checkbox"/>		105.00 €
AC07	<input type="checkbox"/>	Porte-bouteille d'oxygène ⁴ - Type D et E - installation à gauche				285.00 €
AC08	<input type="checkbox"/>	Protèges-rayons ³ (paire)	Disponible pour : 20", 22", 24", 26"			110.00 €
AC09	<input type="checkbox"/>	Protecteurs d'appui-pieds en néoprène (pair) - Noir				55.00 €
AC10	<input type="checkbox"/>	Pochette de siège				70.00 €
AC30	<input type="checkbox"/>	Pochette multi-usage Newton				70.00 €
AC26	<input type="checkbox"/>	Sac BodyPoint Mobility				120.00 €
AC23	<input type="checkbox"/>	Sac à Dos Newton				100.00 €
AC12	<input type="checkbox"/>	Sangle de fermeture à Velcro				50.00 €
AC13	<input type="checkbox"/>	Ensemble d'outils				42.00 €
AC16	<input type="checkbox"/>	Polo Motion Composites	F/S <input type="checkbox"/>	F/M <input type="checkbox"/>	F/L <input type="checkbox"/>	
			H/S <input type="checkbox"/>	H/M <input type="checkbox"/>	H/L <input type="checkbox"/>	H/XL <input type="checkbox"/>
						H/XXL <input type="checkbox"/>
						H/XXXL <input type="checkbox"/>
						32.00 €

1- Sélectionnez la paire (gauche et droit) avec l'option châssis renforcé; Disponible seulement avec des hauteurs sol-siège arrière de 34.3cm et 50.2cm; 2- Ne peut être combiné avec les anti-basculé

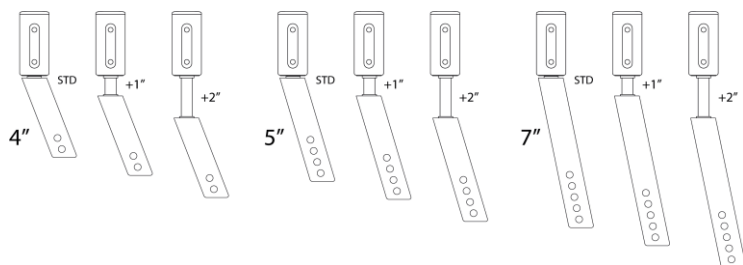
3 - Non disponible avec roue Mag et Spinergy; 4- Non compatible avec Appui-bras en L, la plaque pour amputé et les ancrages WC-19

Couleurs																				
Options ¹	Noir	Orange Tangerine	Bourgogne	Bleu Saphir	Vert monstre	Anthracite	Fuschia	Bleu acier	Rouge Ferrari	Vert acide	Mauve électrique	Bleu des Caraïbes	Blanc	Perle rose	Mauve prune	Bleu ciel	Cerise noire	Vert kaki (mat)	Sable du désert (mat)	
AirGrip	<input type="checkbox"/> 105€	<input type="checkbox"/>	<input type="checkbox"/>	<input type="checkbox"/>	<input type="checkbox"/>	<input type="checkbox"/>	<input type="checkbox"/>	<input type="checkbox"/>	<input type="checkbox"/>	<input type="checkbox"/>	<input type="checkbox"/>	<input type="checkbox"/>	<input type="checkbox"/>	<input type="checkbox"/>	<input type="checkbox"/>	<input type="checkbox"/>	<input type="checkbox"/>	<input type="checkbox"/>	<input type="checkbox"/>	210.00 €
Cadre ²	<input type="checkbox"/> STD	<input type="checkbox"/>	<input type="checkbox"/>	<input type="checkbox"/>	<input type="checkbox"/>	<input type="checkbox"/>	<input type="checkbox"/>	<input type="checkbox"/>	<input type="checkbox"/>	<input type="checkbox"/>	<input type="checkbox"/>	<input type="checkbox"/>	<input type="checkbox"/>	<input type="checkbox"/>	<input type="checkbox"/>	<input type="checkbox"/>	<input type="checkbox"/>	<input type="checkbox"/>	<input type="checkbox"/>	NC
FC99	<input type="checkbox"/>	Couleur personnalisée Indiquer la couleur PPG Paintit:																<i>10 jours additionnels</i>	341.00 €	

1- La représentation des couleurs peut varier d'un écran à l'autre. Par conséquent, la couleur finale de la peinture de votre fauteuil peut différer légèrement de ce que vous voyez sur votre écran;
Le fini entre le cadre et les cerceaux Newton Airgrip pourrait différer;

2- Avec croisillon noir en aluminium hydroformé

Combinaison des fourches et des tiges de fourches



Accents du kit de visibilité




Restrictions pour blocage unilatéral

Profondeur de siège: doit être de 40.64 cm et plus		
Roues arrière: doit être de 24 po et moins		
Les appui-bras en "T" et en "U" seulement disponibles avec l'inclinaison de 0°		
Conduite unilatérale: non compatible avec les appui-bras en "T" et "U"		
Appui-bras en "T" et "U": peut nécessiter de décaler les roues arrière vers l'extérieur		
Non compatible avec les extensions de blocage de roues		
Diamètre des roues arrière	Profondeur de siège (cm)	Centre de gravité compatible (cm)
20 po	40.64+	3.8 à 9.5
	40.64	2.5 à 7
22 po	43.18+	2.5 à 8.3
	45.72+	2.5 à 9.5
24 po	40.64	2.5 à 5.1
	43.18+	2.5 à 7
	45.72+	2.5 à 9.5


Notes :


Codes LPP

	PRISE EN CHARGE DU FAUTEUIL PLIANT (HELIO/VELOCE/MOVE)	CODES LPP	REMBOURSEMENT
	VHP, PROPULSION MANUELLE, PLIANT, A DOSSIER INCLINABLE	9110204	603.65 €
	VHP, PROPULSION MANUELLE, PLIANT A DOSSIER FIXE	9110316	558.99 €
	PRISE EN CHARGE DE CHAQUE REPOSE-JAMBES		
	VHP, PROPULSION MANUELLE, REPOSE-JAMBE DROIT OU GAUCHE, REPOSE-PIED ARTICULE	9310280	105.76 €
PRISE EN CHARGE			
	PRISE EN CHARGE DE L'APPUI-TÊTE		
	VHP, PROPULSION MANUELLE, APPUI-TETE	9310268	63.41 €
	PRISE EN CHARGE DU COUSSIN D'ASSISE OU DU COUSSIN DE DOSSIER		
	VHP, PROPULSION MANUELLE, PLIANT, COUSSIN DE SIEGE OU DE DOSSIER AVEC HOUSSE	9310305	34,90€ (chacun)
	PRISE EN CHARGE DU SYSTÈME DE CONDUITE A DOUBLE MAIN-COURANTE		
	VHP, PROPULSION MANUELLE, PLIANT, SYSTEME DE CONDUITE A DOUBLE MAIN COURANTE	9310297	271.23 €
PRISE EN CHARGE	PRISE EN CHARGE ASSISE MODULAIRE EVOLUTIVE	CODE LPP	REMBOURSEMENT
	SIÈGE MODULABLE ET ÉVOLUTIF NXT	6214162	838.47 €


BioFit™ COUSSINS	PROFONDEUR	LARGEUR									
		30.48 cm	33.02	35.56 cm	38.10 cm	40.64 cm	43.18 cm	45.72 cm	48.26 cm	50.80 cm	53.34 cm
 NXCAF _ _ _ _ L (cm) x P (cm)	30.48 cm	339.47€	339.47€	339.47€							
	35.56 cm	339.47€	339.47€	339.47€							
	38.10 cm		339.47€	339.47€	339.47€	339.47€					
	40.64 cm		339.47€	339.47€	339.47€	339.47€	339.47€	339.47€	339.47€	339.47€	339.47€
	43.18 cm				339.47€	339.47€	339.47€	339.47€	339.47€	339.47€	
	45.72 cm				339.47€	339.47€	339.47€	339.47€	339.47€	339.47€	339.47€
	48.26 cm				339.47€	339.47€	339.47€	339.47€	339.47€	339.47€	
	50.80 cm				339.47€	339.47€	339.47€	339.47€	339.47€	339.47€	339.47€
	Optionnel Changer la housse par housse d'incontinence/contrôle des infections										

ACCESSOIRES POUR COUSSINS/SIÈGES

	# de modèle	Description	Largeur de fauteuil	€	QTÉ
	RSSI 1600	Coquille de siège	S'adapte 40.6 & 43.2 cm de largeur et profondeur de coussin 35.6 – 45.7 cm	55	
	RSSI 1800	Coquille de siège	S'adapte 45.7 & 48.26 cm de largeur et profondeur de coussin 35.6 – 45.7 cm	55	
	RSSI 2000	Coquille de siège	S'adapte 50.8 – 55.9 cm de largeur et profondeur de coussin 45.7 – 50.8 cm	55	



Optima™
DOSSIER À SUPPORT THORACIQUE
 COQUE EN FIBRE DE CARBONE = ÉCONOMIE DE POIDS JUSQU'À 2.4 LBS



Optima™ DEEP
DOSSIER À SUPPORT THORACIQUE
 COQUE EN FIBRE DE CARBONE = ÉCONOMIE DE POIDS JUSQU'À 2.4 LBS

FORME THORACIQUE

LARGEUR (cm)	PROFONDEUR (cm)	# DE MODÈLE FIBRE DE CARBONE ✓	\$ CARBONE	# DE MODÈLE ALUMINIUM ✓	€ ALUMINIUM
35.56	33.02	NOCFACB1413	799	NOACB1413	499
35.56	40.64	NOCFACB1416	799	NOACB1416	499
38.10	33.02	NOCFACB1513	799	NOACB1513	499
38.10	40.64	NOCFACB1516	799	NOACB1516	499
40.64	33.02	NOCFACB1613	799	NOACB1613	499
40.64	40.64	NOCFACB1616	799	NOACB1616	499
40.64	48.26			NOACB1619	499
43.18	33.02	NOCFACB1713	799	NOACB1713	499
43.18	40.64	NOCFACB1716	799	NOACB1716	499
45.72	33.02	NOCFACB1813	799	NOACB1813	499
45.72	40.64	NOCFACB1816	799	NOACB1816	499
45.72	48.26			NOACB1819	499
48.26	40.64			NOACB1916	499
48.26	48.26			NOACB1919	499
50.80	33.02	NOCFACB2013	799	NOACB2013	499
50.80	40.64	NOCFACB2016	799	NOACB2016	499
50.80	48.26			NOACB2019	499
53.34	40.64			NOACB2116	499
53.34	48.26			NOACB2119	499
55.88	33.02			NOACB2213	499
55.88	40.64			NOACB2216	499
55.88	48.26			NOACB2219	499

LARGEUR (cm)	PROFONDEUR (cm)	# DE MODÈLE FIBRE DE CARBONE ✓	\$ CARBONE	# DE MODÈLE ALUMINIUM ✓	€ ALUMINIUM
35.56	33.02	NOCFPCB1413	899	NOPCB1413	499
35.56	40.64	NOCFPCB1416	899	NOPCB1416	499
38.10	33.02	NOCFPCB1513	899	NOPCB1513	499
38.10	40.64	NOCFPCB1516	899	NOPCB1516	499
40.64	33.02	NOCFPCB1613	899	NOPCB1613	499
40.64	40.64	NOCFPCB1616	899	NOPCB1616	499
40.64	48.26			NOPCB1619	499
43.18	33.02	NOCFPCB1713	899	NOPCB1713	499
43.18	40.64	NOCFPCB1716	899	NOPCB1716	499
45.72	33.02	NOCFPCB1813	899	NOPCB1813	499
45.72	40.64	NOCFPCB1816	899	NOPCB1816	499
45.72	48.26			NOPCB1819	499
48.26	40.64			NOPCB1916	499
48.26	48.26			NOPCB1919	499
50.80	33.02	NOCFPCB2013	899	NOPCB2013	499
50.80	40.64	NOCFPCB2016	899	NOPCB2016	499
50.80	48.26			NOPCB2019	499
53.34	40.64			NOPCB2116	499
53.34	48.26			NOPCB2119	499
55.88	33.02			NOPCB2213	549
55.88	40.64			NOPCB2216	549
55.88	48.26			NOPCB2219	549

ITEM	LARGEUR X PROFONDEUR	\$	QTY
Housse et mousse de recharge	NOACC _ _ _ _	130	

ITEM	LARGEUR X PROFONDEUR	\$	QTY
Housse et mousse de recharge	NOPCC _ _ _ _	130	

Tous les prix sont indiqués en Euros. Les prix sont sujets à changement sans préavis.

Pour des modèles NXT supplémentaires, autres grandeurs et quincaillerie, veuillez-vous référer aux formulaires complets sur le site www.motioncomposites.com

FORME THORACIQUE
Xtend™ LOW SUPPORT THORACIQUE AJUSTABLE EN HAUTEUR

# de modèle	Largeur (cm)	Profondeur (cm)	✓	€
**NHAACB (L)1213/17	30.48-35.56	33.02-43.18		499
NHAACB (L)1413/17	35.56-40.64	33.02-43.18		499
NHAACB (L)1613/17	40.64-45.72	33.02-43.18		499
NHAACB (L)1813/17	45.72-50.80	33.02-43.18		599
NHAACB (L)2013/17	50.80-55.88	33.02-43.18		599
NHAACB (L)2213/17	55.88-60.96	33.02-43.18		599

ITEM	LARGEUR X PROFONDEUR	\$	QTY
Housse et mousse de rechange	N3LHAACC _ _ _ _ _	130	

Xtend™ DEEP SUPPORT THORACIQUE AJUSTABLE EN HAUTEUR

# de modèle	Largeur (cm)	Profondeur (cm)	✓	€
NHAPCB1616/20	40.64-45.72	40.64-50.80		499
NHAPCB1816/20	45.72-50.80	40.64-50.80		499
NHAPCB2016/20	50.80-55.88	40.64-50.80		499
NHAPCB2216/20	55.88-60.96	40.64-50.80		599

ITEM	LARGEUR X PROFONDEUR	\$	QTY
Housse et mousse de rechange	N3HAPCC _ _ _ _ _	130	

FORME PELVIEN
Classic™ PELVIC SUPPORT PELVIEN

# de modèle	Largeur (cm)	Profondeur (cm)	✓	€
NACB1616	40.64-45.72	40.64		499
NACB1618	40.64-45.72	45.72		499
NACB1816	45.72-50.80	40.64		499
NACB1818	45.72-50.80	45.72		499
NACB1820	45.72-50.80	50.80		499
NACB2020	50.80-55.88	50.80		499
NACB2216	55.88-60.96	40.64		599
NACB2218	55.88-60.96	45.72		599
NACB2220	55.88-60.96	50.80		599

ITEM	LARGEUR X PROFONDEUR	\$	QTY
Housse et mousse de rechange	NACC _ _ _ _ _	130	

Classic™ DEEP SUPPORT PELVIEN

# de modèle	Largeur (cm)	Profondeur (cm)	✓	€
NPCB1616	40.64-45.72	40.64		499
NPCB1618	40.64-45.72	45.72		499
NPCB1818	45.72-50.80	45.72		499
NPCB1820	45.72-50.80	50.80		499
NPCB2020	50.80-55.88	50.80		499
NPCB2216	55.88-60.96	40.64		599
NPCB2218	55.88-60.96	45.72		599
NPCB2220	55.88-60.96	50.80		599

ITEM	LARGEUR X PROFONDEUR	\$	QTY
Housse et mousse de rechange	NPCC _ _ _ _ _	130	

ACCESSOIRES FACULTATIFS POUR DOSSIERS

Model #	Description	Largeurs de dossier compatibles	€	QTÉ
Housse sur mesure	Housse nettoyable optionnelle	Spécifiez le numéro de modèle lorsque vous commandez	89	
NIB-1938	Rabat d'intimité pour les dossiers de 27.94 à 33.02 cm de large (super petit)	27.94 x 33.02 cm	53	
NIB-1078	Rabat d'intimité pour les dossiers de 35.56 à 40.64 cm de large (petit)	35.56 x 40.64 cm	53	
NIB-1079	Rabat d'intimité pour les dossiers de 43.18 à 48.26 cm de large (moyen)	43.18 x 48.26 cm	53	
NIB-1080	Rabat d'intimité pour les dossiers de 50.80 à 55.88 cm de large (grand)	50.80 x 55.88 cm	53	
NIB-1081	Rabat d'intimité pour les dossiers de 58.42 à 66.04 cm de large (super grand)	58.42 x 66.04 cm	53	

MultiFit™ COUSSIN AJUSTABLE

# de modèle NIB-0784	✓	€
25.4 X 12.7 cm Garniture d'appui-tête grand		160€

# de modèle NIB-0818	✓	€
35.56 X 12.7 cm Garniture d'appui-tête très grand		160€

MultiFit™ FIXATIONS

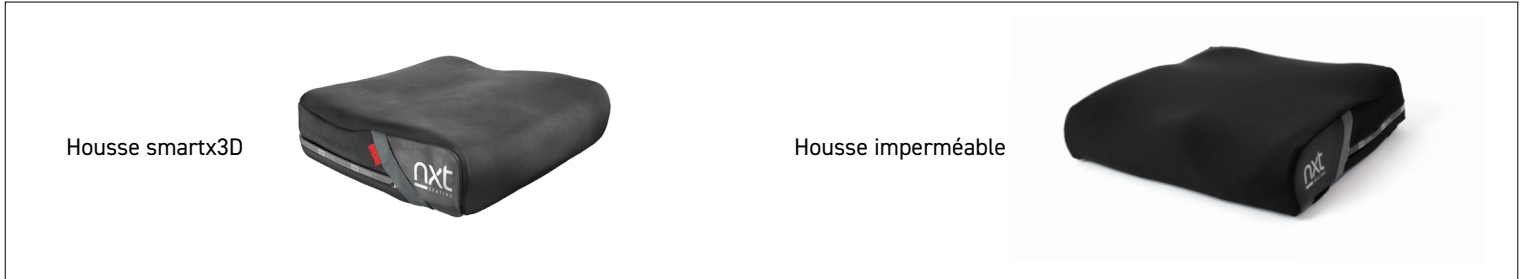
# de modèle NIB-0747	✓	€
Ensemble de fixation multi-axes réglable et détachable		110€

# de modèle NIB-0823	✓	€
Réceptacle d'appui-tête		45€

Tous les prix sont indiqués en dollars canadiens. Les prix sont sujets à changement sans préavis.

 Pour des modèles NXT supplémentaires, autres grandeurs et quincaillerie, veuillez-vous référer aux formulaires complets sur le site www.motioncomposites.com

HOUSSE ADDITIONNELLE



ARTICLE	LARGEUR X PROFONDEUR	€	QTÉ
Housse imperméable - Pour coussin allant jusqu'à 45,72 x 45,72 cm	__ __ x __ __	87	
Housse imperméable - Pour coussin de 45,72 x 50,8 cm et plus	__ __ X __ __	100	
Housse smartx3D - Pour coussin allant jusqu'à 45,72 x 45,72 cm	__ __ X __ __	87	
Housse smartx3D - Pour coussin de 45,72 x 50,8 cm et plus	__ __ X __ __	100	

Tous les prix sont indiqués en dollars canadiens. Les prix sont sujets à changement sans préavis.

Pour des modèles NXT supplémentaires, autres grandeurs et quincaillerie, veuillez-vous référer aux formulaires complets sur le site www.motioncomposites.com