



1- Information sur l'acheteur

No Commande : * _____ Date : _____
 Établissement : * _____
 Acheteur : * _____
 Téléphone : * _____
 Courriel : * _____
 Préférence de contact : * Téléphone Courriel
 Bénéficiaire : _____

3- Information de livraison

Envoyé à : * _____
 Nom : _____
 Adresse : _____
 Ville : _____ Province : _____
 Code postal : _____
 Tel : _____

2- Information du clinicien

Clinicien : * _____
 Téléphone : * _____
 Courriel : * _____
 Préférence de contact : * Téléphone Courriel

MA048
 Manuel Francais (STD)

Tarif HT/TVA 5,5%

*Requis

MODÈLE				
WC11	<input type="checkbox"/>	Fauteuil Roulant Rigide APEX Ultraléger ALUMINIUM (Capacité de charge de 120 kg) <i>Cadre peinturé non disponible - Le cadre sera noir</i>	Châssis en aluminium à triple épaisseur variée/Montant de dossier et barre rigidifiante arrière en aluminium/Barre rigidifiante de siège en aluminium/Tube de carrossage et barre rigidifiante arrière en fibre de carbone/Dossier tension ajustable/Roues Ultracaster composite 1.5"/Garde-boue en plastique	2,995.00 €
WC21	<input type="checkbox"/>	Option en FIBRE DE CARBONE (Fini fibre de carbone lustré)	Châssis ultraléger en fibre de carbone / Montant de dossier, barre de dossier, d'assise, tube de carrossage et barre rigidifiante arrière en fibre de carbone.	1,450.00 €
EVO-R	<input type="checkbox"/>	Programme EVO - redimensionnement du fauteuil*	Pour utilisation dans les 24 mois suivant l'achat du fauteuil	Aluminium 825 € Carbone 1100 €

*En sélectionnant cette option, j'accepte les termes et conditions du programme EVO-RIGIDE https://www.motioncomposites.com/fr_co/terms-and-conditions

Cadre

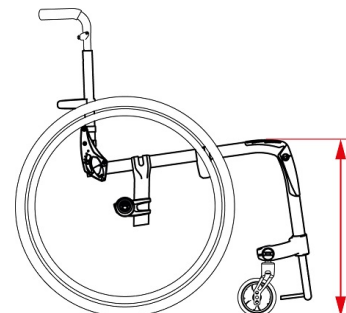
LARGEURS DU SIÈGE								
SW	<input type="checkbox"/>	30.48cm <input type="checkbox"/>	33.02cm <input type="checkbox"/>	35.56cm <input type="checkbox"/>	38.10cm <input type="checkbox"/>	40.64cm <input type="checkbox"/>	43.18cm <input type="checkbox"/>	SF
		45.72cm <input type="checkbox"/>	48.26cm <input type="checkbox"/>	50.80cm <input type="checkbox"/>				
PROFONDEURS DU SIÈGE								
SD	<input type="checkbox"/>	30.48cm <input type="checkbox"/>	33.02cm <input type="checkbox"/>	35.56cm <input type="checkbox"/>	38.10cm <input type="checkbox"/>	40.64cm <input type="checkbox"/>	43.18cm <input type="checkbox"/>	SF
		45.72cm <input type="checkbox"/>	48.26cm <input type="checkbox"/>	50.80cm <input type="checkbox"/>				
LONGUEUR DU CHÂSSIS								
SP01	<input type="checkbox"/>	Configuration de longueur standard ¹						STD
SP02	<input type="checkbox"/>	Longueur du châssis 2.5cm plus longue que la configuration standard						SF
SP03	<input type="checkbox"/>	Longueur du châssis 5cm plus longue que la configuration standard						SF
SP04	<input type="checkbox"/>	Longueur du châssis 2.5cm plus courte que la configuration standard						SF
SP05	<input type="checkbox"/>	Longueur du châssis 5cm plus courte que la configuration standard						SF
ANCRAGES DE TRANSPORT								
AC05-S	<input type="checkbox"/>	Ancrages de transport occupé avec ceinture Q'Straint ^{2,3}		Courte 50-104 cm				310.00 €
AC05-L	<input type="checkbox"/>	Ancrages de transport occupé avec ceinture Q'Straint ^{2,3}		Longue 50-116 cm				310.00 €
AC35	<input type="checkbox"/>	Ancrages de transport occupé sans ceinture ³						310.00 €

1- Distance de 4.37" entre l'assise et l'avant du cadre; 2- Non disponible avec dossier ajustable en profondeur;
 3- Peut interférer avec l'appui-bras en "L" et les poignées de poussée réglables en hauteur à attache rapide; ajoute 3" de profondeur de cadre à l'arrière du dossier.

4. [Calculateur de largeur](#)

Hauteur sol-siège avant		
Taille des roues avant	Hauteur Disponible +/- 0.63cm	
<input type="checkbox"/> Roue de 3" (7.62cm)	35.56cm à 53.34cm	Spécifiez la hauteur désirée : (cm)
<input type="checkbox"/> Roue de 4" (10.16cm)	36.83cm à 53.34cm	
<input type="checkbox"/> Roue de 5" (12.70cm)	39.37cm à 53.34cm	

Frog Legs - Hauteur sol-siège avant		
Taille des roues avant	Hauteur Disponible +/- 0.63cm	
<input type="checkbox"/> Roue de 3" (7.62cm)	38.7cm à 53.3cm	Spécifiez la hauteur désirée : (cm)
<input type="checkbox"/> Roue de 4" (10.16cm)	40.0cm à 53.3cm	
<input type="checkbox"/> Roue de 5" (12.70cm)	42.54cm à 53.3cm	

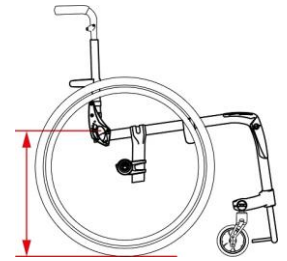


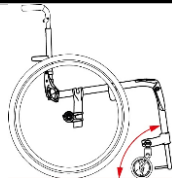
ROUES AVANT				Disponibilité	
CA01-03 à CA01-05	<input type="checkbox"/>	En composite à pneus durs (1")		3", 4", 5"	SF
CA14 à CA15	<input type="checkbox"/>	Roues en Composite UltraCaster de Newton (1 ½ ")		4", 5"	SF
CA17 à CA18	<input type="checkbox"/>	Roues en aluminium UltraCaster de Newton (1 ½ ")		4", 5"	130.00 €
OPTIONS POUR ROUES AVANT					
CA13	<input type="checkbox"/>	Fourche à suspension en fibre de carbone Frog Legs			375.00 €

Hauteur sol-siège arrière			
DIMENSIONS DE ROUE		Hauteurs disponibles +/- 0.63cm	
<input type="checkbox"/>	Roue de 20" (50.8cm)	35.56cm à 44.45cm	
<input type="checkbox"/>	Roue de 22" (55.88cm)	35.56cm à 46.99cm	
<input type="checkbox"/>	Roue de 24" (60.9cm)	38.10cm à 49.53cm	
<input type="checkbox"/>	Roue de 25" (63.5cm)	39.37cm à 50.80cm	
<input type="checkbox"/>	Roue de 26" (66.04cm)	40.64cm à 50.80cm	

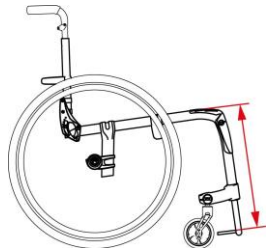
Spécifiez la hauteur désirée :

_____ (cm)



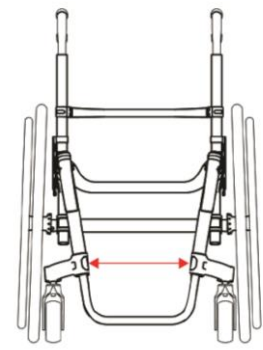
ANGLE AVANT DU CHÂSSIS					
FA70	<input type="checkbox"/>	70° Angle avant de cadre			SF
FA75	<input type="checkbox"/>	75° Angle avant de cadre			SF
FA80	<input type="checkbox"/>	80° Angle avant de cadre			SF
FA85	<input type="checkbox"/>	85° Angle avant de cadre			SF
FA90	<input type="checkbox"/>	90° Angle avant de cadre			SF

Distance du repose-pieds	
30.5cm à 48.3cm sans montage haut	Spécifiez la hauteur désirée : _____ (cm) Requis
17.78cm à 33.02cm avec montage haut ¹	



¹- choisir le montage haut dans la section des repose-pieds

Appui-pied et choix de section fuselée				
Largeur du siège	Section fuselée de 2.5cm			
	Droit	Section fuselée de 2.5cm		Section fuselée de 5cm
Mesure extérieure	6.4cm plus étroit que la largeur du siège	11.4cm plus étroit que la largeur du siège	16.6 cm plus étroit que la largeur du siège	
30.48	24.13	19.05		
33.02	26.67	21.59		
35.56	29.21	24.13		
38.10	31.75	26.67		
40.64	34.29	29.21	24.13	
43.18	36.83	31.75	26.67	
45.72	39.37	34.29	29.21	
48.26	41.91	36.83	31.75	
50.80	44.45	39.37	34.29	

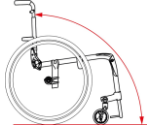
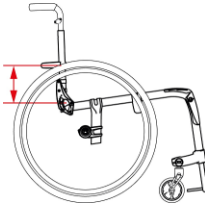


Note : Une hauteur sol siège de plus de 50.8cm réduit la largeur de l'appui-pieds de 2.5 cm avec une section fuselée de 5 cm

REPOSE-PIEDS					
FP12	<input type="checkbox"/>	Tubulaire à forme ouverte ¹			STD
FP13	<input type="checkbox"/>	Tubulaire avec palette en ABS			SF
FP31	<input type="checkbox"/>	Palette monobloc, Newton réglable en angle (aluminium)			90.00 €
FP32	<input type="checkbox"/>	Palette monobloc, Newton réglable en angle (fibre de carbone avec inserts caoutchouté)			205.00 €
FP14	<input type="checkbox"/>	Palette monobloc, rabattable vers l'arrière et réglable en angle (aluminium)			185.00 €
FP15	<input type="checkbox"/>	Palette monobloc, rabattable vers l'arrière et réglable en angle (fibre de carbone)			300.00 €
FR25	<input type="checkbox"/>	Montage haut avec palette monobloc ajustable en angle (Aluminium)			200.00 €
FR26	<input type="checkbox"/>	Montage haut avec palette monobloc ajustable en angle (fibre de carbone avec inserts caoutchouté)			310.00 €
ACCESSOIRES DE REPOSE-PIEDS					
FP16	<input type="checkbox"/>	Surélevée de 5.08cm (uniquement disponible avec une palette réglable en angle, en aluminium) ²			70.00 €
FP09	<input type="checkbox"/>	Sangle appui-molle			STD
FP30	<input type="checkbox"/>	Sangle appui-molle Bodypoint Aeromesh			105.00 €

¹- Disponible sur: tous les châssis fuselés droit; fuselage 2.5cm avec une largeur de 35.56cm et plus; fuselage de 5cm avec une largeur de 40.64cm et plus; ²- Non disponible avec le montage haut

Dossiers

Dossiers										
DOSSIER RABATTABLE										
BC20	<input type="checkbox"/>	Dossier verrouillable		STD						
BC21	<input type="checkbox"/>	Ultra léger (sans système de verrou dans la position ouverte ou fermée) ²		95.00 €						
MONTANTS RABATTABLES RÉGLABLES EN ANGLE À HAUTEUR FIXE (Non disponible avec les poignées de poussée)										
BC	<input type="checkbox"/>	Hauteur fixe sans poignées de poussée			SF					
		(30) 22.86cm <input type="checkbox"/>	(31) 24.13cm <input type="checkbox"/>	(32) 25.40cm <input type="checkbox"/>		(33) 26.67cm <input type="checkbox"/>	(34) 27.94cm <input type="checkbox"/>	(35) 29.21cm <input type="checkbox"/>		
		(36) 30.48cm <input type="checkbox"/>	(37) 31.75cm <input type="checkbox"/>	(38) 33.02cm <input type="checkbox"/>		(39) 34.29cm <input type="checkbox"/>	(40) 35.56cm <input type="checkbox"/>	(41) 36.83cm <input type="checkbox"/>		
		(42) 38.10cm <input type="checkbox"/>	(43) 39.37cm <input type="checkbox"/>	(44) 40.64cm <input type="checkbox"/>		(45) 41.91cm <input type="checkbox"/>	(46) 43.18cm <input type="checkbox"/>	(47) 44.45cm <input type="checkbox"/>		
		(48) 45.72cm <input type="checkbox"/>	(49) 46.99cm <input type="checkbox"/>	(50) 48.26cm <input type="checkbox"/>	(51) 49.53cm <input type="checkbox"/>	(52) 50.80cm <input type="checkbox"/>	(53) 52.07cm <input type="checkbox"/>	(54) 53.34cm <input type="checkbox"/>		
MONTANTS RABATTABLES RÉGLABLES EN ANGLE AVEC POIGNÉES DE POUSSÉE (Sélectionner UNE options de poignées de poussée)										
BC	<input type="checkbox"/>	Montants de dossier droit			SF					
		(22) 22.86 - 30.48cm <input type="checkbox"/>	(23) 30.48 - 38.10cm <input type="checkbox"/>	(24) 38.10 - 45.72cm <input type="checkbox"/>	(25) 45.72 - 53.34cm <input type="checkbox"/>					
Spécifiez la hauteur :*		(par incréments de 13mm; mesurez à partir de la toile de siège jusqu'au haut du dossier) * Si non indiqué, la hauteur par défaut est au plus bas								
Choisir l'angle du dossier : ¹		101° <input type="checkbox"/>	99° <input type="checkbox"/>	96° <input type="checkbox"/>	93° <input type="checkbox"/>	90° <input type="checkbox"/>	87° <input type="checkbox"/>	83° <input type="checkbox"/>	80° <input type="checkbox"/>	 STD
<small>1 - Si non indiqué, la hauteur par défaut est à 93°; 2- 19.5" est la hauteur maximale des montants de dossier avec l'option en aluminium</small>										
OPTIONS DE POIGNÉES DE POUSSÉE (seulement une option à la fois)										
PH01	<input type="checkbox"/>	Poignées de poussée		STD						
PH05	<input type="checkbox"/>	Poignées de poussée rabattables		150.00 €						
PH06-920	<input type="checkbox"/>	Poignées de poussée réglables en hauteur à attache rapide 22.9 - 50.8 cm ¹		240.00 €						
PH06-923	<input type="checkbox"/>	Poignées de poussée réglables en hauteur à attache rapide 22.9 - 58.4 cm ¹		240.00 €						
PH02	<input type="checkbox"/>	Sans poignées de poussée		NC						
POIGNÉE DE POUSETTE										
PH04	<input type="checkbox"/>	Poignée de poussette (poignée de poussée incluses)		145.00 €						
<small>1- Non compatible avec les accoudoirs en L escamotables;</small>										
OPTIONS POUR LES DOSSIERS										
BC61	<input type="checkbox"/>	Dossier réglable en profondeur - ajustement de 2.54cm ^{1,4}		175.00 €						
BC62	<input type="checkbox"/>	Dossier réglable en profondeur - ajustement de 5.08cm ^{2,4}		175.00 €						
BC56	<input type="checkbox"/>	Dossier réglable en profondeur - procure une plage de réglage de 7.62 cm ^{3,4}		175.00 €						
BC57	<input type="checkbox"/>	Barre rigidifiante standard d'une profondeur de 7.62 cm		STD						
BC55	<input type="checkbox"/>	Barre rigidifiante d'une profondeur de 10.16 cm en Aluminium		SF						
BC88	<input type="checkbox"/>	Réglage sur mesure de la hauteur de la barre rigidifiante	_____ (cm) Mesuré à partir de la toile de siège au centre de la barre rigidifiante mesure standard 14.47 cm La position la plus basse est à 10.79 cm	 115.00 €						
<small>Si choisi avec l'option WC-19: 1- Profondeur maximale de 48.26cm; 2- Profondeur maximale de 45.65cm; 3- Profondeur maximale de 43.18cm;</small>										
<small>4- Non compatible avec l'option d'ancrages WC-19 qui comprend la ceinture Q'Straint</small>										
TOILE DE DOSSIER										
BH04	<input type="checkbox"/>	Dossier souple à tension réglable Syntech-Suede		STD						
BH99	<input type="checkbox"/>	Dossier non requis		SF						
	<input type="checkbox"/>	Dossier NXT	Voir liste de prix							
COUSSINS										
SC01	<input type="checkbox"/>	Coussin de 5.08cm		160.00 €						
SC02	<input type="checkbox"/>	Coussin de 7.62cm		180.00 €						
SC99	<input type="checkbox"/>	Coussin non requis		STD						
	<input type="checkbox"/>	Coussin NXT	Voir liste de prix							

Roues arrière					
ROUES				Disponibilité	
RW02	<input type="checkbox"/>	Newton One - roue à rayons ¹		20", 22" 24"	STD
RW03	<input type="checkbox"/>	Newton Gravity - ultralégère		20", 22", 24", 25", 26"	295.00 €
RW04	<input type="checkbox"/>	Spinergy Spox	Noir STD <input type="checkbox"/> Blanc ² <input type="checkbox"/> Bleu ² <input type="checkbox"/> Rou ² <input type="checkbox"/> Jau ² <input type="checkbox"/>	22", 24", 25", 26"	650.00 €
RW05	<input type="checkbox"/>	Spinergy LX	Noir STD <input type="checkbox"/> Mau ² <input type="checkbox"/> Blanc ² <input type="checkbox"/> Bleu ² <input type="checkbox"/> Rou ² <input type="checkbox"/> Jau ² <input type="checkbox"/> Rose ² <input type="checkbox"/> Vert ² <input type="checkbox"/> Org ² <input type="checkbox"/>	22", 24", 25", 26"	850.00 €
RW07	<input type="checkbox"/>	Spinergy CLX ³	Noir STD <input type="checkbox"/> Mau ² <input type="checkbox"/> Blanc ² <input type="checkbox"/> Bleu ² <input type="checkbox"/> Rou ² <input type="checkbox"/> Jau ² <input type="checkbox"/> Rose ² <input type="checkbox"/> Vert ² <input type="checkbox"/> Org ² <input type="checkbox"/>	24", 25"	1,450.00 €
PNEUS				Disponibilité	
AIRLESS					
TI01	<input type="checkbox"/>	Semi-dur Uréthane 3.49cm - Relief léger, noir		20", 22" 24"	SF
TI02	<input type="checkbox"/>	Semi-dur Uréthane 3.49cm - Relief moyen, noir ⁴		22", 24", 25", 26"	90.00 €
TI04	<input type="checkbox"/>	Semi-dur Uréthane 2.54cm - Sans relief, noir - <i>Shox</i>		22", 24", 25", 26"	110.00 €
PNEUMATIQUES					
TI06	<input type="checkbox"/>	Pneumatique HP 2.54cm - Relief léger, Résistants à la perforation, noir - <i>SpeedLite</i>		20", 22", 24", 25", 26"	STD
TI07	<input type="checkbox"/>	Pneumatique HP 2.54cm - Relief moyen, Résistants à la perforation, noir - <i>TrailBlazer</i>		24", 25", 26"	65.00 €
TI03	<input type="checkbox"/>	Pneumatique 5.08cm - Gros relief, noir ⁵		22", 24" 25"	95.00 €

1- Non compatible avec pneus Shox; 2- Rayons de couleur ajouter 10 jours de plus à la production; 3- Seulement disponible avec les pneus de 2.54cm; 4- Le pneu 22" est seulement disponible avec la roue Newton One

5- Non disponible avec les appuis-bras lorsque les inclinaisons de 4°, 6° et 8° sont sélectionnées

Mains courantes					
MAINS COURANTES				Disponibilité	
HR01	<input type="checkbox"/>	Aluminium anodisé		20", 22", 24", 25", 26"	STD
HR61	<input type="checkbox"/>	Aluminium noir anodisé dur		20", 22", 24", 25"	65.00 €
HR03	<input type="checkbox"/>	Antidérapants ¹		22", 24", 25", 26"	335.00 €
HR07-HR18 et HR65-HR71	<input type="checkbox"/>	Newton Air Grip	<i>Voir à la page 6 les choix de couleurs et les prix</i>	20", 22", 24", 25", 26"	
HR28	<input type="checkbox"/>	Surge ^{1,2} (1 1/2" Cerceau oval avec bande de friction Gripton)		22", 24", 25", 26"	345.00 €
HR05	<input type="checkbox"/>	Surge LT ^{1,2} (1 1/8" Cerceau oval avec bande de friction Gripton)		22", 24", 25", 26"	370.00 €
HR04	<input type="checkbox"/>	Natural Fit ^{1,2}		22", 24", 25", 26"	290.00 €
HR62	<input type="checkbox"/>	Simi H ^{1,2} (1 3/8" Cerceau oval avec bande de friction)		22", 24", 25", 26"	340.00 €
HR63	<input type="checkbox"/>	Nova H ^{1,2} (1 1/4" Cerceau oval avec bande de friction)		22", 24", 25", 26"	370.00 €
HR64	<input type="checkbox"/>	Optimum H ^{1,2} (1 1/8" Cerceau en forme de coeur)		22", 24", 25", 26"	285.00 €
HR99	<input type="checkbox"/>	Mains courantes non requis			SF

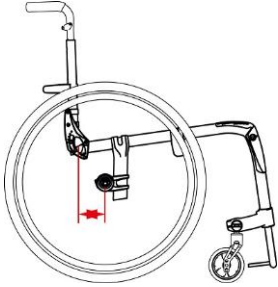
1- Assemblage standard et rapproché seulement. Par défaut, la languette ne sera pas coupée avec l'option rapprochée;

Options de mains courantes					
Assemblage des mains courantes					
HR29	<input type="checkbox"/>	Assemblage standard	Languette longue		SF
HR030	<input type="checkbox"/>	Assemblage rapproché sans coupe	Languette longue		STD
HR30	<input type="checkbox"/>	Assemblage rapproché avec coupe ²	Languette courte 2 positions		26.00 €
HR31	<input type="checkbox"/>	Assemblage très rapproché ²	Languette courte 2 positions STD <input type="checkbox"/> 1 position <input type="checkbox"/>		26.00 €
Sélection de protège pouce pour mains courantes Natural Fit, Surge, Surge LT					
HR23	<input type="checkbox"/>	Prise standard			85.00 €
HR27	<input type="checkbox"/>	Prise super			135.00 €
HR099	<input type="checkbox"/>	Sans protège pouce			SF

2- Uniquement disponible avec les cerceaux en aluminium et Air Grip;

AXES				
AX01	<input type="checkbox"/>	Axes à dégagement rapide		STD
AX03	<input type="checkbox"/>	Axes à dégagement rapide pour tétraplégique		120.00 €

CARROSSAGE DES ROUES ARRIÈRE				
CM00	<input type="checkbox"/>	Inclinaison de 0°		STD
CM02	<input type="checkbox"/>	Inclinaison de 2°		SF
CM04	<input type="checkbox"/>	Inclinaison de 4°		SF
CM06	<input type="checkbox"/>	Inclinaison de 6°		SF
CM08	<input type="checkbox"/>	Inclinaison de 8°		SF

CENTRE DE GRAVITÉ	
<p>Spécifier la position de la plaque de roue arrière :</p> <p>Mesurer la distance à partir de l'avant du montant du dossier au centre de l'axe de la roue.</p>	
<p>Plaque de 0 à 15 cm</p>	<p>Régler à : _____ (cm)</p>
<p>Si non indiqué le réglage est à 6.3cm par défaut</p> <p>Motion Composites sélectionnera le centre de gravité (CG) le plus proche possible si un problème survient avec le CG</p>	
	

FREINS				
WL08	<input type="checkbox"/>	Freins à pousser Newton		STD
WL16	<input type="checkbox"/>	Freins par poussée aluminium avec rallonges		70.00 €
WL02	<input type="checkbox"/>	Freins par traction		SF
WL04	<input type="checkbox"/>	Freins anti-recul Newton (<i>fonctionne mieux avec pneus à pression standard ou haute pression</i>)		145.00 €
WL13	<input type="checkbox"/>	Rallonges de 15.24 cm amovibles ¹		70.00 €
WL14	<input type="checkbox"/>			
WL05	<input type="checkbox"/>	Freins ciseaux		130.00 €
WL99	<input type="checkbox"/>	Freins non-requis		SF

1- Disponible avec les freins par poussée Newton (WL08), les freins par tractions (WL02) et anti-recul Newton (WL04)

Accoudoirs				
ACCOUDOIRS AMOVIBLES DE TYPE "T" ¹				
AR03-812	<input type="checkbox"/>	Manchette de confort courte (25.40cm)	20.32 - 30.48cm	240.00 €
AR03-1014	<input type="checkbox"/>	Manchette de confort courte (25.40cm)	25.40 - 35.56cm	240.00 €
AR04-812	<input type="checkbox"/>	Manchette de confort longue (35.56cm)	20.32 - 30.48cm	240.00 €
AR04-1014	<input type="checkbox"/>	Manchette de confort longue (35.56cm)	25.40 - 35.56cm	240.00 €
ACCOUDOIRS AMOVIBLES ET ESCAMOTABLES DE TYPE "L" ²				
AR05	<input type="checkbox"/>	Manchette de confort tubulaire courte	20.32 - 27.94cm	205.00 €
AR23	<input type="checkbox"/>	Manchette de confort tubulaire longue	20.32 - 27.94cm	205.00 €
AR06	<input type="checkbox"/>	Manchette de confort courte (25.40cm)	20.32 - 27.94cm	205.00 €
AR17	<input type="checkbox"/>	Manchette de confort longue (35.56cm)	20.32 - 27.94cm	205.00 €
OPTIONS D'ACCOUDOIRS				
AR12	<input type="checkbox"/>	Manchette de confort longue en gel (14") ³ - Gel Ovation		145.00 €
AR99	<input type="checkbox"/>	Aucun accoudoirs		SF

1 - Peut avoir une restriction d'ajustement de 1/2" aux extrêmes; 2 - Non disponible avec le dossier ultraléger non verrouillable; 3 - Seulement disponible avec les accoudoirs en "T" longs;

PROTÈGE VÊTEMENTS (non disponible avec l'accoudoirs en T)					
SG01	<input type="checkbox"/>	Protège-vêtements rigides en plastique (amovible)	Plaque droite - STD	Plaque déportée ¹	SF
SG03	<input type="checkbox"/>	Protège-vêtements en fibre de carbone (amovible)	Plaque droite - STD	Plaque déportée ¹	130.00 €
SG06	<input type="checkbox"/>	Garde-boue en plastique (amovible)	Plaque droite - STD	Plaque déportée ¹	STD
SG04	<input type="checkbox"/>	Garde-boue en fibre de carbone (amovible)	Plaque droite - STD	Plaque déportée ¹	225.00 €
SG99	<input type="checkbox"/>	Aucun protège-vêtements		SF	
OPTION DE PROTÈGE-VÊTEMENTS					
SG07	<input type="checkbox"/>	Bride de protège-vêtements (paire)		SF	



















1 - Seulement disponible avec inclinaison 0° et 2°; Élargit de 12.7mm par côté pour un total de 25.4mm

CEINTURES DE POSITIONNEMENT				
SB02-S	<input type="checkbox"/>	Type automobile - Petit 88.9cm (35") ¹		55.00 €
SB02-M	<input type="checkbox"/>	Type automobile - Moyen 121.92cm (48")		55.00 €
SB02-L	<input type="checkbox"/>	Type automobile - Moyen 152.40cm (60")		55.00 €
SB04-M	<input type="checkbox"/>	Ceinture BodyPoint - 2 points, non rembourrée - Moyen 142.24cm (56")		90.00 €
SB04-L	<input type="checkbox"/>	Ceinture BodyPoint - 2 points, non rembourrée - Grand 154.94cm (61")		90.00 €
SB05-S	<input type="checkbox"/>	Ceinture BodyPoint - 2 points, rembourrée - Petit 129.54cm (51")		170.00 €
SB05-M	<input type="checkbox"/>	Ceinture BodyPoint - 2 points, rembourrée - Moyen 142.24cm (56")		170.00 €
SB05-L	<input type="checkbox"/>	Ceinture BodyPoint - 2 points, rembourrée - Grand 154.94cm (61")		170.00 €
SB06-S	<input type="checkbox"/>	Ceinture BodyPoint - 4 points, rembourrée - Petit 129.54cm (51")		185.00 €
SB06-M	<input type="checkbox"/>	Ceinture BodyPoint - 4 points, rembourrée - Moyen 142.24cm (56")		185.00 €
SB06-L	<input type="checkbox"/>	Ceinture BodyPoint - 4 points, rembourrée - Grand 154.94cm (61")		185.00 €
SB03	<input type="checkbox"/>	Attaches pour 2 points supplémentaires (1 pr)		15.00 €
SB08-M	<input type="checkbox"/>	Ceinture de positionnement BodyPoint EVOFLEX® boucle Rehab avec attache - Moyen 73.66 (18")		275.00 €
SB08-L	<input type="checkbox"/>	Ceinture de positionnement BodyPoint EVOFLEX® boucle Rehab avec attache - Grand 93.98cm (24")		275.00 €
SB99	<input type="checkbox"/>	Ceinture de positionnement non-requise		STD

1- Non recommandé avec les largeurs de 45.72cm (18") et plus;

ACCESSOIRES				
AC03	<input type="checkbox"/>	Anti-basculé à roulettes		130.00 €
AC06	<input type="checkbox"/>	Porte canne et béquilles	Gauche Droit	105.00 €
AC08	<input type="checkbox"/>	Protèges-rayons ¹ (paire)	Disponible pour : 501 (22"), 540 (24"), 590 (26")	
AC10	<input type="checkbox"/>	Pochette de siège		70.00 €
AC30	<input type="checkbox"/>	Pochette multi-usage Newton		70.00 €
AC26	<input type="checkbox"/>	Sac BodyPoint Mobility		120.00 €
AC23	<input type="checkbox"/>	Sac à dos Newton		100.00 €
AC13	<input type="checkbox"/>	Ensemble d'outils		42.00 €
AC16	<input type="checkbox"/>	Polo Motion Composites	F/S <input type="checkbox"/> F/M <input type="checkbox"/> F/L <input type="checkbox"/> H/S <input type="checkbox"/> H/M <input type="checkbox"/> H/L <input type="checkbox"/> H/XL <input type="checkbox"/> H/XXL <input type="checkbox"/> M/XXXL <input type="checkbox"/>	32.00 €

1- Non disponible avec roue Spinergy

Couleurs																					
Options ¹	Noir	Fibre de carbone	Orange Tangerine	Bourgogne	Bleu Saphir	Vert monstre	Anthracite	Fuchsia	Bleu acier	Rouge Ferrari	Vert acide	Mauve électrique	Bleu des Caraïbes	Blanc	Perle rose	Mauve prune	Bleu ciel	Cerise noire	Vert kaki (mat)	Sable du désert (mat)	
																					
AirGrip	<input type="checkbox"/> 105€		<input type="checkbox"/>	<input type="checkbox"/>	<input type="checkbox"/>	<input type="checkbox"/>	<input type="checkbox"/>	<input type="checkbox"/>	<input type="checkbox"/>	<input type="checkbox"/>	<input type="checkbox"/>	<input type="checkbox"/>	<input type="checkbox"/>	<input type="checkbox"/>	<input type="checkbox"/>	<input type="checkbox"/>	<input type="checkbox"/>	<input type="checkbox"/>	<input type="checkbox"/>	<input type="checkbox"/>	210.00 €
Cadre fibre de carbone		<input type="checkbox"/> STD	<input type="checkbox"/>	<input type="checkbox"/>	<input type="checkbox"/>	<input type="checkbox"/>	<input type="checkbox"/>	<input type="checkbox"/>	<input type="checkbox"/>	<input type="checkbox"/>	<input type="checkbox"/>	<input type="checkbox"/>	<input type="checkbox"/>	<input type="checkbox"/>	<input type="checkbox"/>	<input type="checkbox"/>	<input type="checkbox"/>	<input type="checkbox"/>	<input type="checkbox"/>	<input type="checkbox"/>	SF
Tube de carrossage	<input type="checkbox"/> STD/SF		<input type="checkbox"/>	<input type="checkbox"/>	<input type="checkbox"/>	<input type="checkbox"/>	<input type="checkbox"/>	<input type="checkbox"/>	<input type="checkbox"/>	<input type="checkbox"/>	<input type="checkbox"/>	<input type="checkbox"/>	<input type="checkbox"/>	<input type="checkbox"/>	<input type="checkbox"/>	<input type="checkbox"/>	<input type="checkbox"/>	<input type="checkbox"/>	<input type="checkbox"/>	<input type="checkbox"/>	55.00 €
																					
Accent ³	<input type="checkbox"/>		<input type="checkbox"/>					<input type="checkbox"/>		<input type="checkbox"/>	<input type="checkbox"/>			<input type="checkbox"/>			<input type="checkbox"/>				SF
FC99 ²	<input type="checkbox"/>	Couleur personnalisée Indiquer la couleur PPG Paintit;																	10 jours additionnels	341.00 €	

1- La représentation des couleurs peut varier d'un écran à l'autre. Par conséquent, la couleur finale de la peinture de votre fauteuil peut différer légèrement de ce que vous voyez sur votre écran; Le fini entre le cadre et les cerceaux Newton Airgrip pourrait différer;

2- Seulement disponible avec l'option fibre de carbone; 3- Pour voir les différents accents de couleur, visitez notre site internet:

https://www.motioncomposites.com/fr_ca/produits/fauteuils-roulants-rigides/apex-c#benefices

Notes

Codes LPP

	PRISE EN CHARGE DU FAUTEUIL RIGIDE (APEX A/ APEX C)	CODES LPP	REMBOURSEMENT
PRISE EN CHARGE	VHP, PROPULSION MANUELLE, POUR ACTIVITES PHYSIQUES ET SPORTIVES	9110210	558.99 €
	PRISE EN CHARGE DU COUSSIN D'ASSISE OU DU COUSSIN DE DOSSIER		
	VHP, PROPULSION MANUELLE, PLIANT, COUSSIN DE SIEGE OU DE DOSSIER AVEC HOUSSE	9310305	34,90€ (chacun)
PRISE EN CHARGE	PRISE EN CHARGE ASSISE MODULAIRE EVOLUTIVE	CODE LPP	REMBOURSEMENT
	SIÈGE MODULABLE ET ÉVOLUTIF NXT	6214162	838.47 €