

ÉTABLISSEMENT _____ ENVOYÉ À _____

DATE _____ NOM _____ TÉLÉPHONE _____

COMMANDÉ PAR _____ ADRESSÉ _____

COURRIEL _____ VILLE _____ PROV _____ CODE POSTAL _____



Dossiers Optima^{MD} CODE RAMQ: 4565092
DOSSIERS À SUPPORT THORACIQUE
 COQUE EN FIBRE DE CARBONE = PLUS LÉGER
 JUSQU'À 2.4 LBS AVEC L'OPTION DE FIXATION À
 MICRO-MONTAGE FIXE

Possède une légère courbe thoracique de 3 po (7.6 cm). Capacité de poids pour les dossiers de 20 po (50.8 cm) ou moins est de 300lb (136 kg), pour les dossiers de 22 po (55.9 cm) et plus, 400lb (181,5 kg). Lorsque'un ensemble de fixation à 4 points est utilisé, les dossiers de 23 po (58.4 cm) et plus ont une capacité de poids de 550lb.



Dossiers Optima^{MD} DEEP CODE RAMQ: 4565092
DEEP SUPPORT THORACIQUE
 COQUE EN FIBRE DE CARBONE = PLUS LÉGER
 JUSQU'À 2.4 LBS AVEC L'OPTION DE FIXATION À
 MICRO-MONTAGE FIXE

Possède un support thoracique prononcé réglable en profondeur de 5,5 po – 7 po (14-17.8 cm). Capacité de poids pour les dossiers de 20 po (40.6 cm) ou moins est de 300lb (136 kg), pour les dossiers de 22 po (55.9 cm) et plus, 400lb (181,5 kg). Lorsque'un ensemble de fixation à 4 points est utilisé, les dossiers de 23 po (58.4 cm) et plus ont une capacité de poids de 550lb.

SUPPORT THORACIQUE

# DE MODÈLE	# DE MODÈLE	LARGEUR	HAUTEUR	\$	QTÉ	\$	QTÉ	# DE MODÈLE	# DE MODÈLE	LARGEUR	HAUTEUR	\$	QTÉ	\$	QTÉ
FIBRE DE CARBONE	ALUMINIUM			CARBONE		ALUMINIUM		FIBRE DE CARBONE	ALUMINIUM			CARBONE		ALUMINIUM	
	NOACB1307	13"	7"			541			NOPCB1307	13"	7"			541	
	NOACB1309	13"	9"			541			NOPCB1309	13"	9"			541	
	NOACB1313	13"	13"			541			NOPCB1313	13"	13"			541	
	NOACB1316	13"	16"			541			NOPCB1316	13"	16"			541	
	NOACB1407	14"	7"			541			NOPCB1407	14"	7"			541	
NOCFACB1409	NOACB1409	14"	9"	541		541		NOCFPCB1409	NOPCB1409	14"	9"	541		541	
NOCFACB1413	NOACB1413	14"	13"	541		541		NOCFPCB1413	NOPCB1413	14"	13"	541		541	
NOCFACB1416	NOACB1416	14"	16"	541		541		NOCFPCB1416	NOPCB1416	14"	16"	541		541	
	NOACB1507	15"	7"			541			NOPCB1507	15"	7"			541	
NOCFACB1509	NOACB1509	15"	9"	541		541		NOCFPCB1509	NOPCB1509	15"	9"	541		541	
NOCFACB1513	NOACB1513	15"	13"	541		541		NOCFPCB1513	NOPCB1513	15"	13"	541		541	
NOCFACB1516	NOACB1516	15"	16"	541		541		NOCFPCB1516	NOPCB1516	15"	16"	541		541	
	NOACB1607	16"	7"			541			NOPCB1607	16"	7"			541	
NOCFACB1609	NOACB1609	16"	9"	541		541		NOCFPCB1609	NOPCB1609	16"	9"	541		541	
NOCFACB1613	NOACB1613	16"	13"	541		541		NOCFPCB1613	NOPCB1613	16"	13"	541		541	
NOCFACB1616	NOACB1616	16"	16"	541		541		NOCFPCB1616	NOPCB1616	16"	16"	541		541	
	NOACB1619	16"	19"			541			NOPCB1619	16"	19"			541	
	NOACB1707	17"	7"			541			NOPCB1707	17"	7"			541	
NOCFACB1709	NOACB1709	17"	9"	541		541		NOCFPCB1709	NOPCB1709	17"	9"	541		541	
NOCFACB1713	NOACB1713	17"	13"	541		541		NOCFPCB1713	NOPCB1713	17"	13"	541		541	
NOCFACB1716	NOACB1716	17"	16"	541		541		NOCFPCB1716	NOPCB1716	17"	16"	541		541	
	NOACB1719	17"	19"			541			NOPCB1719	17"	19"			541	
	NOACB1807	18"	7"			541			NOPCB1807	18"	7"			541	
NOCFACB1809	NOACB1809	18"	9"	541		541		NOCFPCB1809	NOPCB1809	18"	9"	541		541	
NOCFACB1813	NOACB1813	18"	13"	541		541		NOCFPCB1813	NOPCB1813	18"	13"	541		541	
NOCFACB1816	NOACB1816	18"	16"	541		541		NOCFPCB1816	NOPCB1816	18"	16"	541		541	
	NOACB1819	18"	19"			541			NOPCB1819	18"	19"			541	
	NOACB1916	19"	16"			541			NOPCB1916	19"	16"			541	
	NOACB1919	19"	19"			541			NOPCB1919	19"	19"			541	

Optima™ SUPPORT THORACIQUE

Optima™ DEEP SUPPORT THORACIQUE

# DE MODÈLE FIBRE DE CARBONE	# DE MODÈLE ALUMINIUM	LARGEUR	HAUTEUR	\$ CARBONE	QTÉ	\$ ALUMINIUM	QTÉ
NOCFACB2009	NOACB2009	20"	9"	541		541	
NOCFACB2013	NOACB2013	20"	13"	541		541	
NOCFACB2016	NOACB2016	20"	16"	541		541	
	NOACB2019	20"	19"			541	

# DE MODÈLE FIBRE DE CARBONE	# DE MODÈLE ALUMINIUM	LARGEUR	HAUTEUR	\$ CARBONE	QTÉ	\$ ALUMINIUM	QTÉ
NOCFPCB2009	NOPCB2009	20"	9"	541		541	
NOCFPCB2013	NOPCB2013	20"	13"	541		541	
NOCFPCB2016	NOPCB2016	20"	16"	541		541	
	NOPCB2019	20"	19"			541	

DOSSIER Optima™ SUPPORT THORACIQUE

DOSSIER Optima™ DEEP SUPPORT THORACIQUE

# DE MODÈLE FIBRE DE CARBONE	# DE MODÈLE ALUMINIUM	LARGEUR	HAUTEUR	\$ CARBONE	QTÉ	\$ ALUMINIUM	QTÉ
N/A	NOACB2116	21"- 23"	16"	N/A		601	
N/A	NOACB2119	21"- 23"	19"	N/A		601	
N/A	NOACB2213	22"- 24"	13"	N/A		601	
N/A	NOACB2216	22"- 24"	16"	N/A		601	
N/A	NOACB2219	22"- 24"	19"	N/A		601	
N/A	NOACB2316	23"- 25"	16"	N/A		601	
N/A	NOACB2319	23"- 25"	19"	N/A		601	
N/A	NOACB2416	24"-26"	16"	N/A		601	
N/A	NOACB2419	24"-26"	19"	N/A		601	
N/A	NOACB2516	25"-27"	16"	N/A		601	
N/A	NOACB2519	25"-27"	19"	N/A		601	
N/A	NOACB2616	26"-28"	16"	N/A		601	
N/A	NOACB2619	26"-28"	19"	N/A		601	
N/A	NOACB2716	27"-29"	16"	N/A		601	
N/A	NOACB2719	27"-29"	19"	N/A		601	
N/A	NOACB2816	28"-30"	16"	N/A		601	
N/A	NOACB2819	28"-30"	19"	N/A		601	
N/A	NOACB2916	29" - 30"	16"	N/A		601	
N/A	NOACB2919	29" - 30"	19"	N/A		601	

# DE MODÈLE CARBON FIBRE	# DE MODÈLE ALUMINIUM	LARGEUR	HAUTEUR	\$ CARBONE	QTÉ	\$ ALUMINIUM	QTÉ
N/A	NOPCB2116	21"- 23"	16"	N/A		601	
N/A	NOPCB2119	21"- 23"	19"	N/A		601	
N/A	NOPCB2213	22"- 24"	13"	N/A		601	
N/A	NOPCB2216	22"- 24"	16"	N/A		601	
N/A	NOPCB2219	22"- 24"	19"	N/A		601	
N/A	NOPCB2316	23"- 25"	16"	N/A		601	
N/A	NOPCB2319	23"- 25"	19"	N/A		601	
N/A	NOPCB2416	24"-26"	16"	N/A		601	
N/A	NOPCB2419	24"-26"	19"	N/A		601	
N/A	NOPCB2516	25"-27"	16"	N/A		601	
N/A	NOPCB2519	25"-27"	19"	N/A		601	
N/A	NOPCB2616	26"-28"	16"	N/A		601	
N/A	NOPCB2619	26"-28"	19"	N/A		601	
N/A	NOPCB2716	27"-29"	16"	N/A		601	
N/A	NOPCB2719	27"-29"	19"	N/A		601	
N/A	NOPCB2816	28"-30"	16"	N/A		601	
N/A	NOPCB2819	28"-30"	19"	N/A		601	
N/A	NOPCB2916	29" - 30"	16"	N/A		601	
N/A	NOPCB2919	29" - 30"	19"	N/A		601	

VEUILLEZ NOTER : Chaque dossier s'adapte à des largeurs allant jusqu'à 2" de plus.

* *Dossiers de 14 po ou moins ne possèdent pas de manettes de déclenchement, car ils ne peuvent s'y fixer.

Xtend™ SUPPORT THORACIQUE AJUSTABLE EN HAUTEUR

CODE RAMQ: 4565092

Plage de réglage en hauteur sans intervalle de 16 po – 20 po (40.6 – 50.8 cm) avec une légère courbe thoracique latérale de, 3,5 po (8.9 cm). Capacité de poids pour les dossiers de 20 po ou moins est (50.8 cm) 300lb (136 kg), et 400lb (181,5 kg) pour les dossiers de 22 po housse et mousse de remplacement étanche prévenant les infections (55.9 cm) et plus.

# DE MODÈLE	LARGEUR	HAUTEUR	\$	QTÉ
NHAACB1616/20	16"-18"	16"-20"	541	
NHAACB1816/20	18"-20"	16"-20"	541	
NHAACB2016/20	20"-22"	16"-20"	541	
NHAACB2216/20	22"-24"	16"-20"	601	
NHAACB2416/20	24"-26"	16"-20"	601	
Optionnel: Housse d'incontinence / Contrôle des infections				

Xtend™ DEEP SUPPORT THORACIQUE AJUSTABLE EN HAUTEUR

CODE RAMQ: 4565092

Plage de réglage en hauteur sans intervalle de 16 po – 20 po (40.6 – 50.8 cm) avec une courbe thoracique latérale réglable en profondeur de, 5,5 po - 7po (14 – 17.8 cm). Capacité de poids pour les dossiers de 20 po ou moins est (50.8 cm) 300lb (136 kg), et 400lb (181,5 kg) pour les dossiers de 22 po (55.9 cm) et plus.


# DE MODÈLE	LARGEUR	HAUTEUR	\$	QTÉ
NHAPCB1616/20	16"-18"	16"-20"	541	
NHAPCB1816/20	18"-20"	16"-20"	541	
NHAPCB2016/20	20"-22"	16"-20"	541	
NHAPCB2216/20	22"-24"	16"-20"	601	
NHAPCB2416/20	24"-26"	16"-20"	601	
Optionnel: Housse d'incontinence / Contrôle des infections				

Xtend^{MD} LOW SUPPORT THORACIQUE AJUSTABLE EN HAUTEUR

CODE RAMQ: 4565092

Plage de réglage en hauteur sans intervalle de 13 po-17 po (33-43.2 cm) avec une courbe thoracique latérale réglable en profondeur de 35,5 po (8.9 cm). Capacité de poids pour les dossiers de 20 po (50.8 cm) ou moins est 300lb (136 kg), et 400lb (181,5 kg) pour les dossiers de 22 po (55.9 cm) et plus.


SUPPORT THORACIQUE

	# DE MODÈLE	LARGEUR	HAUTEUR	\$	QTÉ
	NHAACB (L) 1213/17	12"-14"	13"-17"	541	
	NHAACB (L) 1413/17	14"-16"	13"-17"	541	
	NHAACB (L) 1613/17	16"-18"	13"-17"	541	
	NHAACB (L) 1813/17	18"-20"	13"-17"	541	
	NHAACB (L) 2013/17	20"-22"	13"-17"	541	
	NHAACB (L) 2213/17	22"-24"	13"-17"	601	
	Optionnel: Housse d'incontinence / Contrôle des infections				

Xtend^{MD} LOW DEEP SUPPORT THORACIQUE AJUSTABLE EN HAUTEUR

CODE RAMQ: 4565092

Plage de réglage en hauteur sans intervalle de 13 po-17 po (33-43.2 cm) avec une courbe thoracique latérale réglable en profondeur. Capacité de poids pour les dossiers de 20 po (50.8 cm) ou moins est 300lb (136 kg), et 400lb (181,5 kg) pour les dossiers de 22 po (55.9 cm) et plus.


	# DE MODÈLE	LARGEUR	HAUTEUR	\$	QTÉ
	NHAPCB (L) 1213/17	12"-14"	13"-17"	541	
	NHAPCB (L) 1413/17	14"-16"	13"-17"	541	
	NHAPCB (L) 1613/17	16"-18"	13"-17"	541	
	NHAPCB (L) 1813/17	18"-20"	13"-17"	541	
	NHAPCB (L) 2013/17	20"-22"	13"-17"	541	
	NHAPCB (L) 2213/17	22"-24"	13"-17"	601	
	Optionnel: Housse d'incontinence / Contrôle des infections				

VEUILLEZ NOTER : Chaque dossier s'adapte à des largeurs allant jusqu'à 2" de plus.

Classic^{MD} SUPPORT PELVIEN CODE RAMQ: 4565092


Le dossier fournit un contour léger de 3 pouces pour s'adapter aux activités de l'utilisateur actif. Capacité de poids : 16 po - 20 po (40.6 - 50.8 cm) 300 lb (136 kg). 22 po (55.9 cm) et plus grande, soit 400 lb (181,5 kg).

SUPPORT PELVIEN

	# DE MODÈLE	LARGEUR	HAUTEUR	\$	QTÉ
	NACB1616	16"-18"	16"	541	
	NACB1618	16"-18"	18"	541	
	NACB1620	16"-18"	20"	541	
	NACB1816	18"-20"	16"	541	
	NACB1818	18"-20"	18"	541	
	NACB1820	18"-20"	20"	541	
	NACB2016	20"-22"	16"	541	
	NACB2018	20"-22"	18"	541	
	NACB2020	20"-22"	20"	541	
	NACB2216	22"-24"	16"	601	
	NACB2218	22"-24"	18"	601	
	NACB2220	22"-24"	20"	601	

Classic^{MD} DEEP SUPPORT PELVIEN CODE RAMQ: 4565092

Dispose d'un contour pelvien profond réglable en profondeur de 5,5-7 po (14-17.8 cm). La capacité en poids jusqu'à 20 po (50.8 cm) est de 300 lb (136 kg), Celle pour 22 po (55.9 cm) est plus grande, soit 400 lb (181,5 kg).


	# DE MODÈLE	LARGEUR	HAUTEUR	\$	QTÉ
	NPCB1616	16"-18"	16"	541	
	NPCB1618	16"-18"	18"	541	
	NPCB1620	16"-18"	20"	541	
	NPCB1816	18"-20"	16"	541	
	NPCB1818	18"-20"	18"	541	
	NPCB1820	18"-20"	20"	541	
	NPCB2016	20"-22"	16"	541	
	NPCB2018	20"-22"	18"	541	
	NPCB2020	20"-22"	20"	541	
	NPCB2216	22"-24"	16"	601	
	NPCB2218	22"-24"	18"	601	
	NPCB2220	22"-24"	20"	601	

VEUILLEZ NOTER : Chaque dossier s'adapte à des largeurs allant jusqu'à 2" de plus.

üFit^{MD} SUPPORT PELVIEN PERSONNALISABLE CODE RAMQ: 4565092


Le dossier üFit possède une légère courbe de 6,25 po (15.9 cm) (soustraire 3,25 po (8.3 cm) si rembourrage en mousse). Il est conçu pour les utilisateurs ayant des pathologies telles que la cyphose, scoliose ou lordose. Capacité de poids pour les dossiers jusqu'à 20 po (50.8 cm) est 300lb (136 kg), pour les dossiers de 22 po (55.9 cm) et plus, 400lb (181,5 kg).

SUPPORT PELVIEN PERSONNALISABLE

	# DE MODÈLE	LARGEUR	HAUTEUR	\$	QTÉ
	NOUFACB1416	14"-16"	16"	541	
	NOUFACB1418	14"-16"	18"	541	
	NOUFACB1420	14"-16"	20"	541	
	NOUFACB1616	16"-18"	16"	541	
	NOUFACB1618	16"-18"	18"	541	
	NOUFACB1620	16"-18"	20"	541	
	NOUFACB1816	18"-20"	16"	541	
	NOUFACB1818	18"-20"	18"	541	
	NOUFACB1820	18"-20"	20"	541	
	NOUFACB2016	20"-22"	16"	541	
	NOUFACB2018	20"-22"	18"	541	
	NOUFACB2020	20"-22"	20"	541	
	NOUFACB2216	22"-24"	16"	601	
	NOUFACB2218	22"-24"	18"	601	
	NOUFACB2220	22"-24"	20"	601	

üFit^{MD} DEEP SUPPORT PELVIEN PERSONNALISABLE CODE RAMQ: 4565092

Le dossier üFit Deep possède une forme pelvienne de 8,75 po (22.2 cm) (soustraire 3,25 po (8.3 cm) si rembourrage en mousse). Il est conçu pour les utilisateurs ayant des pathologies telles que la cyphose, scoliose ou lordose. Capacité de poids pour les dossiers jusqu'à 20 po (50.8 cm) est 300lb (136 kg), pour les dossiers de 22 po (55.9 cm) et plus, 400lb (181,5 kg).

	# DE MODÈLE	LARGEUR	HAUTEUR	\$	QTÉ
	NOUFPCB1416	14"-16"	16"	541	
	NOUFPCB1418	14"-16"	18"	541	
	NOUFPCB1420	14"-16"	20"	541	
	NOUFPCB1616	16"-18"	16"	541	
	NOUFPCB1618	16"-18"	18"	541	
	NOUFPCB1620	16"-18"	20"	541	
	NOUFPCB1816	18"-20"	16"	541	
	NOUFPCB1818	18"-20"	18"	541	
	NOUFPCB1820	18"-20"	20"	541	
	NOUFPCB2016	20"-22"	16"	541	
	NOUFPCB2018	20"-22"	18"	541	
	NOUFPCB2020	20"-22"	20"	541	
	NOUFPCB2216	22"-24"	16"	601	
	NOUFPCB2218	22"-24"	18"	601	
	NOUFPCB2220	22"-24"	20"	601	

VEUILLEZ NOTER : Chaque dossier s'adapte à des largeurs allant jusqu'à 2" de plus.

Dossiers Armadillo^{MD} CODE RAMQ: 4565092

Possède une légère forme anatomique et des options pour des butées latérales et pelviennes. Le dossier MAPS à trois sections (coque modulaire) est conçu pour s'adapter à la forme unique de l'épine dorsale de l'utilisateur. Conçu pour les utilisateurs avec cyphose ou autres pathologies spinales. Le matériel de montage unique exclusif Quickfit est facile à installer et peut-être ajusté pour optimiser le positionnement postural de chaque individu. Capacité de poids pour les dossiers de 16 po - 20 po (40.6 cm - 50.8 cm) est 300 lb (136 kg). Pour les dossiers de 22 po (55.9 cm) et plus, 400lb (181,5 kg).




SUPPORT PERSONNALISABLE

# DE MODÈLE	LARGEUR	HAUTEUR	\$	QTÉ
NMAPSB14	14"-16"	16"	541	
NMAPSB16	16"-18"	16"	541	
NMAPSB18	18"-20"	18"	541	
NMAPSB18-TALL	18"-20"	20"	541	
NMAPSB20	20"-22"	18"	541	
NMAPSB20-TALL	20"-22"	20"	541	
NMAPSB22	22"-24"	18"	601	
NMAPSB22-TALL	22"-24"	20"	601	
NMAPSB24	24"-26"	18"	601	
NMAPSB24-TALL	24"-26"	20"	601	

Armadillo^{MD} A CONTOUR LATÉRAL ADDITIONNEL


# DE MODÈLE	\$	QTÉ
NIB-1937 - 2" Contour latéral additionnel (Paire)	90	

ENSEMBLES DE FIXATION OPTIONNELS – Tous les dossiers sont livrés avec un ensemble de fixation à dégagement rapide. Les ensembles de fixation suivants sont livrés sans frais supplémentaires en remplacement de la quincaillerie standard.

# DE MODÈLE	DESCRIPTION	Optima	Optima Carbon	Xtend	Xtend LOW	Xtend Kids	Classic	üFit	Armadillo	QTÉ	
Ensemble Fixation 2 Points		NIB-1207	Ensemble fixation 2 points	Optionnel Voir note ¹	Optionnel	N/D	N/D	N/D	Optionnel Voir note ¹	Optionnel Voir note ¹	N/D
Ensemble Fixation 2 Points Micro		NIB-1642*	Ensemble fixation 2 points Micro	Optionnel Voir note ^{1,2}	Optionnel Voir note ^{2,3}	N/D	N/D	N/D	N/D	N/D	N/D
Ensemble Fixation 4 Points		NIB-1307	Ensemble fixation 4 points	Optionnel Voir note ³	Optionnel Voir note ³	Optionnel Voir note ^{3,4}	Optionnel Voir note ^{3,4}	N/D	Optionnel Voir note ³	Optionnel Voir note ³	N/D

NOTE: * Doit être commandé 2x afin de recevoir la paire.

¹ Utilisez seulement avec les dossiers de 16 po de haut ou moins. ² Utilisez seulement avec les dossiers de 13po. (33 cm) de hauteur ou moins. ³ Non réglable en largeur. Convient à un fauteuil de la même largeur que le dossier. ⁴ Limitation du réglage de la hauteur à 3 po

Appui-tête MultiFit^{MD}

# DE MODÈLE	COUSSINS D'APPUI-TÊTE	\$	QTÉ
NIB-0785	Appui-tête profilé, 9po. x 5po.	195	
NIB-0784	Appui-tête grand, 10po. x 5po.	195	
NIB-0818	Appui-tête très grand, 14po. x 5po.	195	
# DE MODÈLE	FIXATION D'APPUI-TÊTE ET ACCESSOIRES	\$	QTÉ
NIB-0747	Ensemble de fixation multiaxes réglable et détachable	140	
NIB-0823	Réceptacle d'appui-tête	40	

VOLET D'INTIMITÉ

# DE MODÈLE	DESCRIPTION	\$	QTÉ
NIB-1938	Volet d'intimité grandeur EXTRA PETIT pour dossiers 11-13 po de largeur	S/F	
NIB-1078	Volet d'intimité grandeur PETIT pour dossiers 14-16 po de largeur	S/F	
NIB-1079	Volet d'intimité grandeur MOYEN pour dossiers 17-19 po de largeur	S/F	
NIB-1080	Volet d'intimité grandeur GRAND pour dossiers 20-22 po de largeur	S/F	
NIB-1081	Volet d'intimité grandeur EXTRA GRAND pour dossiers 23-26 po de largeur	S/F	

• Les volets d'intimité suivants sont livrés sans frais supplémentaires avec l'achat d'un dossier NXT

COUSSINS BIOFIT

CODE RAMQ: 4490223

Inclus avec tous les coussins :

- Enveloppe d'incontinence intérieure
- Deux housses standard smartx3D



BioFit est un coussin multicouche utilisant la plus récente technologie de mousse de gel élastique Visco. La conception de la multicouche BioFit offre une immersion profonde et un soutien à la protection de la peau. Le BioFit est conçu pour le bien-être et le positionnement pour les utilisateurs qui présentent un risque modéré à élevé de lésions cutanées. Une housse extérieure en Airmesh et une housse intérieure d'incontinence sont incluses. Capacité de poids pour coussins de 10 po - 20 po (25.4-50.8 cm) est 300lb (136 kg), coussins de 22 po - 26 po (55.9-61 cm) est 400lb (181.5 kg).

Option: Remplacer la housse et mousse de remplacement étanche prévenant les infections sans frais lorsque commandées avec un coussin, spécifier le numéro du modèle avec la commande.

COUSSINS NXT

# DE MODÈLE	LARGEUR	PROFONDEUR	\$	QTÉ
NXCABF1010	10"	10"	481	
NXCABF1012	10"	12"	481	
NXCABF1014	10"	14"	481	
NXCABF1210	12"	10"	481	
NXCABF1212	12"	12"	481	
NXCABF1214	12"	14"	481	
NXCABF1312	13"	12"	481	
NXCABF1314	13"	14"	481	
NXCABF1315	13"	15"	481	
NXCABF1316	13"	16"	481	
NXCABF1412	14"	12"	481	
NXCABF1414	14"	14"	481	
NXCABF1415	14"	15"	481	
NXCABF1416	14"	16"	481	
NXCABF1515	15"	15"	481	
NXCABF1516	15"	16"	481	
NXCABF1517	15"	17"	481	
NXCABF1518	15"	18"	481	
NXCABF1519	15"	19"	481	
NXCABF1520	15"	20"	481	
NXCABF1615	16"	15"	481	
NXCABF1616	16"	16"	481	
NXCABF1617	16"	17"	481	
NXCABF1618	16"	18"	481	
NXCABF1619	16"	19"	481	
NXCABF1620	16"	20"	481	
NXCABF1716	17"	16"	481	
NXCABF1717	17"	17"	481	
NXCABF1718	17"	18"	481	
NXCABF1719	17"	19"	481	
NXCABF1720	17"	20"	481	
NXCABF1816	18"	16"	481	
NXCABF1817	18"	17"	481	


# DE MODÈLE	LARGEUR	PROFONDEUR	\$	QTÉ
NXCABF1818	18"	18"	481	
NXCABF1819	18"	19"	481	
NXCABF1820	18"	20"	481	
NXCABF1822	18"	22"	481	
NXCABF1916	19"	16"	481	
NXCABF1917	19"	17"	481	
NXCABF1918	19"	18"	481	
NXCABF1919	19"	19"	481	
NXCABF1920	19"	20"	481	
NXCABF2016	20"	16"	481	
NXCABF2017	20"	17"	481	
NXCABF2018	20"	18"	481	
NXCABF2020	20"	20"	481	
NXCABF2022	20"	22"	481	
NXCABF2116	21"	16"	661	
NXCABF2118	21"	18"	661	
NXCABF2120	21"	20"	661	
NXCABF2216	22"	16"	661	
NXCABF2218	22"	18"	661	
NXCABF2220	22"	20"	661	
NXCABF2222	22"	22"	661	
NXCABF2316	23"	16"	661	
NXCABF2318	23"	18"	661	
NXCABF2320	23"	20"	661	
NXCABF2416	24"	16"	661	
NXCABF2418	24"	18"	661	
NXCABF2420	24"	20"	661	
NXCABF2422	24"	22"	661	
NXCABF2616	26"	16"	661	
NXCABF2618	26"	18"	661	
NXCABF2620	26"	20"	661	
NXCABF2622	26"	22"	661	

COUSSINS NüFit™

CODE RAMQ: 4490223

Inclus avec tous les coussins :

- Enveloppe d'incontinence intérieure
- Deux housses standard smartx3D



# DE MODÈLE	LARGEUR	PROFONDEUR	\$	QTÉ
NXCANF1616	16"	16"	481	
NXCANF1618	16"	18"	481	
NXCANF1620	16"	20"	481	
NXCANF1816	18"	16"	481	
NXCANF1818	18"	18"	481	
*NXCANF1820	18"	20"	481	
*NXCANF2016	20"	16"	481	
*NXCANF2018	20"	18"	481	
*NXCANF2020	20"	20"	481	
*NXCANF2216	22"	16"	661	
*NXCANF2218	22"	18"	661	
*NXCANF2220	22"	20"	661	

OPTIONNEL BIOFIT/NUFIT

Housses imperméables externes / CODE RAMQ: 4020512


60\$

N.B. Les housses imperméables ne sont pas disponibles pour les coussins plus petits que 16x16.

N.B. Avec cette option, vous remplacez les deux housses standard smartx3D par deux housses imperméables.

HOUSSE ADDITIONNELLE OU DE REMPLACEMENT :

Housse smartx3D
CODE RAMQ: 4020510



SVP compléter les dimensions requises pour la housse additionnelle

ARTICLE	LARGEUR X PROFONDEUR	\$	QTÉ
Housse smartx3D STD	__ X __	90	

Housse imperméable
CODE RAMQ: 4020512



ARTICLE	LARGEUR X PROFONDEUR	\$	QTÉ
Housse imperméable facultative	__ X __*	90	

* **N.B.** Les housses imperméables ne sont pas disponibles pour les coussins plus petits que 16 x 16

NOTES: